

KURSÜBERSICHT

FORT- UND WEITERBILDUNG 2024

"WIR BILDEN DIE ELITE AUS!"



Dr. Vodder

Akademie der Wittlinger Gruppe

**FRÜHBUCHER-
RABATT**
**4 Wochen
vor dem Kurs**
(Kurse der Juzo-Akademie
sind davon ausgenommen)





ES GEHT NUR UM DICH!



JOBST® Elvarex® und JOBST® Elvarex Plus sind jetzt in noch mehr neutralen Farben verfügbar, inklusive der 3 neuen, diskreten Farben **BEIGE**, **CARAMEL** und **BRONZE**. Damit es immer nur um eines geht: um dich.

ENTDECKE MEHR AUF [JOBST-AUSTRIA.AT](https://www.jobst-austria.at)



3 NEUE
DISKRETE
FARBEN

NICHTS HÄLT DICH AUF
JOBST



Dr. Vodder

Akademie der Wittlinger Gruppe

Qualitätssicherung

Die Marke „Manuelle Lymphdrainage nach Dr. Vodder“ ist leider nicht zu schützen und so ist es in Österreich jedem Kursanbieter möglich, „ML-Lehrgänge nach Dr. Vodder“ anzubieten. Aus diesem Grund und zur Qualitätssicherung unserer ML-Ausbildung rückte die grüne Wortbildmarke in den Vordergrund und ist auf allen unseren Zeugnissen zu finden.

Leider verabsäumte auch der Gesetzgeber in Österreich in den Berufsausbildungen zum medizinischen Masseur/Heilmasseur sowie im FH-Studium zum Physiotherapeuten, die Vermittlung der Massagetechnik „Manuelle Lymphdrainage“ mit einer ausreichenden Anzahl von Unterrichtsstunden zu verankern. Wir weisen darauf hin, dass die in den Berufsausbildungen angebotenen Unterrichte in „Lymphdrainage“ nicht dem Niveau der Fortbildungslehrgänge in unserer Einrichtung entsprechen.

Die Lehrkräfte, die in den Berufsausbildungen die Massagemethode „Lymphdrainage“ vermitteln, haben zumeist nicht den Ausbildungsstandard der Lehrkräfte der Dr. Vodder Akademie.



LIEBE KURSINTERESSENTINNEN! LIEBE KURSINTERESSENTEN!

„Gesundheit, Wohlbefinden und Lebensqualität gehen in unserem Haus einher mit Aus- und Weiterbildung, aber auch Natur und Tradition.“

Seit über 50 Jahren unterrichten wir medizinisches Fachpersonal in manueller Lymphdrainage nach Dr. Vodder und bilden zusätzlich dazu seit über 35 Jahren medizinische Masseure und Heilmasseure aus.

Einzigartig und stolz zugleich macht uns die Verknüpfung von Behandlung, Ausbildung und Forschung, welche durch die Einheit des Wittlinger Therapiezentrums, der Dr. Vodder Akademie und der „Gesellschaft für manuelle Lymphdrainage nach Dr. Vodder und sonstige lymphologische Therapien“ gewährleistet wird.

Sie können bares Geld sparen: Reichen Sie einfach Ihre berufliche Weiterbildung beim zuständigen Finanzamt über Ihre Arbeitnehmerveranlagung / Einkommensteuererklärung ein.

Mit dieser Broschüre dürfen wir Ihnen unser neues Kursprogramm 2024 präsentieren und hoffen, Ihr Interesse, Ihren Ehrgeiz und Ihre Freude an dem einen oder anderen Lehrgang zu wecken. Wir freuen uns auf Sie!

Mit freundlichen Grüßen

Dieter Wittlinger
PT und Geschäftsführer



KURSÜBERSICHT - FORTBILDUNGEN & WEITERBILDUNGEN

WEITERE FORT- UND WEITERBILDUNGEN	Seite
Manuelle Lymphdrainage nach Dr. Vodder	6
Manuelle Lymphdrainage/KPE-Wiederholungswochenende	8
Manuelle Lymphdrainage für Kosmetik - Ganzkörper	9
Anpimomai® - Ausgleichende Punkt- und Meridian-Massage	10
Atemmassage	11
Atempädagogik - auf Grundlage der Middendorf Methode	12
Bobath Grundkurs - Befundaufnahme und Behandlung von Patienten mit einer Schädigung des Zentralen Nervensystems	13
CMD Kopf- Kiefergelenk und die Bedeutung in der Praxis	14
EasyTape® Konzept	14
Einführung therapeutische Thai-Yoga-Massage & Qi Gong	16
Elektrotherapie angewandt - vertiefende Praxis	17
Elektrotherapie Spezialqualifikation	18
Hydro-Balneotherapie Spezialqualifikation	18
KGG by IAOM - evidence informed	19
Manipulativmassage nach Dr. Terrier - Grundkurs	20
Masseur und med. Bademeister (Deutschland)	22
Sichere und effektive Manipulationstechniken	23
Marnitztherapie-Tiefenmassage - „Ungenutzte Wege in der manuellen Therapie“ mit mobilisierenden Maßnahmen	24
Med. Nordic Walking Trainer - Basic Instructor	25
Orthopädische Medizin - Manuelle Therapie (IAOM)	26

WEITERE FORT- UND WEITERBILDUNGEN	Seite
Osteopathie - Craniosacrale Therapie	28
Osteopathie - Funktional Indirekte Technik	29
Osteopathie - Muscle Energy Technik	29
Osteopathie - Positional Release Technik	30
Osteopathie - Viszerofasziale Integration	31
Physio Flossing	32
Pilates Instructor	32
Rücken Intensiv Massage nach J. Salchenegger® - Grundkurs	33
Rücken Intensiv Massage nach J. Salchenegger® - Aufbaukurs	33
Rückenschule	34

JUZO-AKADEMIE IM WITTLINGER THERAPIEZENTRUM / DR. VODDER AKADEMIE	Seite
Lymphologie Basis	36
Lymphologie Aufbau	36
Workshop Lymphologie: Der Praxistag für Sie	37
Lymphologie Refresher-Workshop	37
Lymphologie trifft Narbentherapie	38
Lipödem-Workshop	38
Narbentherapie Basis	39
Postoperative Narbenkompression	39



Manuelle Lymphdrainage

Manuelle Lymphdrainage nach Dr. Vodder (ML) - Kombinierte Physikalische Entstauungstherapie (KPE)

Seite 6-7

Manuelle Lymphdrainage / KPE - Wiederholungswochenende

Seite 8

Manuelle Lymphdrainage für Kosmetikerinnen

Seite 9

FP Fortbildungspunkte

A Methode zur Abrechnung mit den deutschen Sozialversicherungsträgern anerkannt



Alle Kurse auch unter:

Besuchen Sie uns auf
www.facebook.com/vodderakademie
www.instagram.com/vodderakademie

MANUELLE LYMPHDRAINAGE NACH DR. VODDER (ML) – KOMBINIERTE PHYSIKALISCHE ENTSTAUNUNGSTHERAPIE (KPE)

**Fortbildung für Ärzte, Physiotherapeuten, Masseur und med. Bademeister,
med. Masseur, Heilmasseur, Heilpraktiker mit abgeschlossener Ausbildung**

HINWEIS

Der Anmeldung legen Sie bitte eine Kopie Ihrer staatlichen Anerkennung oder Ihres Abschlusszeugnisses in dem oben genannten Berufszweig bei. Jeder Schüler verpflichtet sich, während des praktischen Unterrichts den Kollegen als „Übungsopfer“ zur Verfügung zu stehen.

Pro Kursteil ist ein Fehltag zulässig.

Bei bestandener Prüfung ist die Technik mit den deutschen Sozialversicherungssträgern abrechenbar. Nach positivem Abschluss der 4-wöchigen Lymphdrainageausbildung werden Sie auf Wunsch in unsere Internettherapeutenliste aufgenommen.

Erklärung und Kursziel

» Basiskurs

Im Basiskurs (2 Wochen) werden die Grundtechnik der manuellen Lymphdrainage und die Sondergriffe vermittelt. Die Sondergriffe werden bei der Behandlung spezieller Krankheitsbilder eingesetzt. Im theoretischen Unterricht erfolgt ein Einblick in die Lymphologie. Es werden erste Krankheitsbilder besprochen.

» Therapiekurs

Im Therapiekurs (2 Wochen) wird die Ödembehandlung in Theorie und Praxis unterrichtet. Die neuesten wissenschaftlichen Erkenntnisse fließen aus dem Gebiet der Lymphologie in den Lehrgang ein.

» Prüfung

Während der ML-Ausbildung finden zwei Prüfungen statt: eine schulinterne Zwischenprüfung nach zwei Wochen und eine Abschlussprüfung am Ende der vierten Kurswoche. Der Prüfling muss die ML an entsprechenden Krankheitsbildern demonstrieren. Aus der Theorie wird das Wissen mittels einer schriftlichen und einer mündlichen Prüfung abgefragt. Im Falle des Nichtbestehens der Prüfung entscheidet die Prüfungskommission, wann der Prüfling zur nächsten Prüfung zugelassen wird und mit welchen Auflagen. Bei einem weiteren negativen Abschneiden der Nachprüfung wird die Wiederholung des gesamten Lehrganges notwendig.

KURSDAUER

Der 180-Stunden-Lehrgang gliedert sich in 2 x 2-Wochenkurse. Sie besuchen einen Intensivlehrgang. Der Unterricht findet täglich von Montag bis Freitag von 8.30 / 9.00 Uhr bis ca. 17.00 Uhr statt.

Abends stehen den LehrgangsteilnehmerInnen die Übungsräumlichkeiten kostenlos zur Verfügung, sodass diese den am jeweiligen Unterrichtstag erlernten praktischen Stoff auch praktisch repetieren können. 1 abendliche Übungsstunde wird empfohlen.

KOSTEN

Kurskosten - Walchsee

Basiskurs	€ 890,-
Therapiekurs	€ 890,-

In dem Kurspreis sind die begleitenden Unterrichtsmaterialien (Bandagen, Skripten, Filme und ein Online-Zugang zum praktischen Unterricht im Wert von € 250,-) enthalten.

Lehrgangsleitung



Dieter Wittlinger

Physiotherapeut, Masseur und Fachlehrer für ML nach Dr. Vodder/KPE, Schulleiter

Lehrerteam



Maria Wittlinger



Andreas Wittlinger

Dr. Margit Oberjakober
Dr. Susanne Schmidt
Christine Heim-Gruteser
Dr. Melanie Wohlgenannt
Dr. Markus Killinger
Katrin Männel
Albrecht Richter
Thomas Saupe
Tanja Lenk-Killinger



Die Bundesagentur für Arbeit fördert unsere ML-Lehrgänge in Deutschland.



Infos zur Anmeldung finden Sie unter www.vodderakademie.com

Deutschland - Blockausbildung in:

- Aachen
- Düsseldorf
- Bamberg
- Neutraubling
- Gera
- Botrop/Gladbeck

Österreich - Blockausbildung in:

- Walchsee
- Wien
- Hohenems

MANUELLE LYMPHDRAINAGE/ KPE-WIEDERHOLUNGSWOCHELENDE

Fortbildung für Ärzte, Physiotherapeuten, Masseur und med. Bademeister,
med. Masseur, Heilmasseur, Heilpraktiker mit abgeschlossener ML-Ausbildung



Erklärung und Kursziel

Die original Vodder-Methode kann bei vielen Pathologien mit großem Erfolg bei guter Technik eingesetzt werden. Einen großen Block des Wiederholungswochenendes nimmt die Überprüfung der Grundgriffe ein. Auch werden die Behandlungsabfolgen von Arm- und Bein-Lymphödemen geübt sowie die Bandagierung kontrolliert. Zu zweit oder auch alleine wird ein(e) PatientIn des Wittlinger Therapie-zentrums unter Supervision behandelt.

Bei noch ausreichender Zeit wird abwechselnd auf die Befundung von Lymphödempatienten eingegangen, ein Theorieteil informiert über das Neueste aus der Lymphologie, dabei wird auf Fragen zu Patienten der Teilnehmenden eingegangen, der Hivamat vorgestellt sowie das Kinesiotaping besprochen.

» Ziel

Vertiefen der Anwendung von manueller Lymphdrainage nach Dr. Vodder/KPE

» Inhalt

- Wiederholung der Ödemtechniken
- Wiederholung der Bandagierung
- Wiederholung der Grundtechnik
- Patientenbehandlung unter Supervision

Die Unterrichtsinhalte sind ausnahmslos praktisch.

MANUELLE LYMPHDRAINAGE FÜR KOSMETIK - GANZKÖRPER

Fortbildung ausschließlich für Kosmetikerinnen



Erklärung und Kursziel

Hier werden die Grundgriffe der ML nach Dr. Vodder am ganzen Körper unterrichtet. Der Unterricht wird mit theoretischen Grundlagen aus der Lymphologie ergänzt.

In einem Theorieteil werden speziell die kosmetischen Indikationen besprochen z.B. Akne, Rosacea, Cellulite, kosmetische Schönheitsoperationen etc.

KURSKOSTEN

€ 470,-
(inkl. Buch, Skripten, DVD im Wert von ca. € 80,-)

KURSDAUER

5 Tage, 8.30 / 9.00 bis 17.00 Uhr

KURSLEITUNG



Maria Wittlinger

Heilmasseurin,
Fachlehrerin für ML nach
Dr. Vodder/KPE, Lehrkraft für
Fußreflexzonen-therapie

KURSKOSTEN € 230,-

KURSDAUER

1-teilig, 2 Tage, 14 UE
1. Tag von 13.30 Uhr bis 17.00 Uhr
2. Tag von 9.00 Uhr bis 17.00 Uhr

KURSLEITUNG

Andreas Wittlinger
Physiotherapeut
Fachlehrer für MLD
nach Dr. Vodder
Therapieleitung im WTZ


HINWEIS

Voraussetzung zum Besuch dieses Kurses ist eine abgeschlossene vierwöchige ML-Ausbildung. Es werden nur Absolventen der Dr. Vodder Akademie Walchsee und der von den Sozialversicherungsträgern in Deutschland anerkannten Lymphdrainageschulen aufgenommen. Nach Absolvierung des Refresherkurses wird Ihre Eintragung in die Therapeutenliste automatisch um 2 Jahre verlängert.

Gefährlich schön.

www.ofaaustria.at

Lastofa Forte mit „Kroko“ –
eine von vier einzigartigen Schmucknähten.



rubin kroko bronze silber

Weitere Informationen über das Lastofa forte und Lastofa extra Maßflachstrickprogramm aus dem Hause Ofa Austria erhalten Sie gerne bei Ihrem Sanitätshaus oder Orthopädischen Schuhmacher sowie direkt bei Ihrer Ofa Austria – Info-Hotline: 0043 (0)662/84 87 07

ofa austria

Atmungsaktiv –
im Sommer wie im Winter!

lastofa[®]
forte



Die flachgestrickte
medizinische Kompression
mit Merinowolle

ANPIMOMAI® - AUSGLEICHENDE PUNKT- UND MERIDIAN-MASSAGE

**Fortbildung für Ärzte, Physiotherapeuten, Masseur und med. Bademeister,
med. Masseur, Heilmasseur, Heilpraktiker mit abgeschlossener Ausbildung**

Erklärung und Kursziel

Die Anpimomai® basiert vor allem auf den Grundlagen der chinesischen Medizin. Es handelt sich dabei um ein langbewährtes und sehr durchdachtes, auf den Menschen abgestimmtes Heilsystem. Die Methode arbeitet fachübergreifend, evidenzbasiert und ist ganzheitlich ausgerichtet. Um die Anpimomai® zu beschreiben, verwenden wir eine klassische Erläuterungsstruktur aus dem Gelben Kaiser, dem Medizinklassiker und Grundlagentext der asiatischen Medizin: „Die drei Kostbarkeiten des Menschen“:

Die drei Kostbarkeiten sind das Bewusstsein des Menschen (Shen), die Energie (Qi) und der physische Körper (Jing). All diese Aspekte finden ihre gleichwertige Beachtung in der Befundung und in der praktisch angewandten Anpimomai® Therapie.



REFERENT



Benedict Schröder
Masseur und med.
Bademeister,
Fachlehrer für
energetische
Therapie und
asiatische Medizin

HINWEIS

Der Unterricht ist stark praktisch orientiert und umfasst sieben Wochenkurse, die nur in der hier erwähnten Reihenfolge belegt werden können. Jeder Kurs beinhaltet eine in sich abgeschlossene Thematik und es empfiehlt sich, zwischen den Kursen jeweils ca. drei Monate damit zu arbeiten.

Der Gesamtlehrgang endet mit einer Prüfung vom Verband für angewandte energetische Therapie (VAET). Prüfungstag ist Samstag der letzten Kurswoche (7. Kurs).

In der Dr. Vodder Akademie wird laufend der Teil 1 fix angeboten und durchgeführt. Die Kurstermine für die Teile 2 bis 7 erfahren Sie bei www.anpimomai-ausbildung.de

» **Kurs I** Erde | Vertrauen
In diesem Kurs wird ein vollständiges Qi-Behandlungskonzept auf Basis der Fülle und Leere erarbeitet.

Sie lernen, was es bedeutet, energetisch zu denken und wie man einen individuellen, energetischen Befund mithilfe des Ohres, des Hautastbefundes sowie einiger deutlicher Symptome des Patienten erstellt. Sie werden eine gezielte, sichere, energetische Vorgehensweise erlernen, um einen vollständigen Energieausgleich in den zwei Hauptgefäßen und in den Hauptleitbahnen zu erreichen.

Bereits nach dem ersten Kurs sind Sie in der Lage, eine wirksame energetische Behandlung durchzuführen.

» **Kurs II** Metall | Struktur
» **Kurs III** Wasser | Sinnlichkeit
» **Kurs IV** Holz | Kreativität
» **Kurs V** Feuer | Spontanität
» **Kurs VI** Qi-Reise
» **Kurs VII** Shen-Reise

KURSDAUER

7-teilig, 7 x 5 Tage, 280 UE
(Kurse 1, 2, 3, 4, 5, 6, 7)

1. - 4. Tag 9.00 Uhr bis 18.00 Uhr
5. Tag 9.00 Uhr bis 13.00 Uhr

KURSKOSTEN

€ 730,- pro Kursteil

Kursmappen und Anpimomai®-
Stäbchen sind im Preis nicht
inbegriffen! Zusatzkosten: € 21,-

AEMASSAGE

**Fortbildung für Ärzte, Physiotherapeuten, deutsche Masseur, MTF, Heilpraktiker, med. Masseur,
Heilmasseur und andere Berufsgruppen**

Erklärung und Kursziel

Die Atemmassage wurde in den 20er Jahren von Dr. Ludwig Schmitt, dem sog. „Atemschmitt“, entwickelt und von seinen SchülerInnen (Herta Richter, Liselotte Brüne und Dr. med. Volkmar Glaser) nach seinem Tod (1963) in deren Ausbildungsstätten weitergegeben. Äußerlich bedient sich die Atemmassage mancher Grifftechniken der Bindegewebs- und klassischen Massage, jedoch mit dem Ziel, den freien Atemfluss zu fördern und unterstützen.

Die Atemmassage arbeitet an der Verbesserung der Elastizität und Spannkraft des Menschen. Sie widmet sich den Bereichen des Körpers, aus denen sich der Atem zurückgezogen hat, das Bindegewebe verdickt oder verklebt ist, oder das Zwerchfell, als größter Atemmuskel, nur noch eingeschränkt arbeiten kann. Sie wirkt unterstützend bei psychosomatischen Störungen, vegetativen Dysregulationen sowie bei Erkrankungen der Atemwege.

Darüber hinaus verbessert die Atemmassage das Empfinden für den eigenen Körper und seine Strukturen (Skelett, Muskulatur und Organe) und kann helfen, sich seelisch-körperlicher Zusammenhänge bewusst zu werden und so das Selbstbewusstsein, die Ausdrucks-, und Beziehungsfähigkeit stärken. Sie wirkt regulierend auf das Herz-Kreislaufsystem, fördert die innere Lebendigkeit und ist deshalb für jeden Menschen sinnvoll, der auf der Suche nach der „eigenen“ Mitte ist.

Inhalt

Die Grundausbildung findet in drei aufeinander aufbauenden Wochenenden statt, wobei man sich erst nach dem ersten Wochenende für die zwei Folgewochenenden entscheidet. Die Pause zwischen den Modulen dient dazu, die Techniken zu üben, um mehr und mehr in ein Atemgespräch mit dem Klienten zu kommen, welches das Wesen jeder Atemmassage ist: Durch einen Griff wird ein Reiz gesetzt – der Atem antwortet – und der Behandler sieht, wie der Klient an den unterschiedlichen Körperstellen reagiert. Die Reaktion des Atems bestimmt den nächsten Griff.

» **Modul 1**
Vermittlung grundlegender Techniken von Streichung, Knetung, Friktion sowie mehrere einleitende Atemreizgriffe. Es geht um die „richtige“ Lagerung des Klienten sowie den Gebrauch von heißen Kompressen. (Sa 10 – 18.30 Uhr / So 9.30 – 18 Uhr)

» **Modul 2**
Erlern wird der Grundaufbau einer Atemmassage in Bauchlage und die dafür notwendigen Grifftechniken. (Fr 16 – 20 Uhr / Sa 10 – 18 Uhr / So 10 – 14 Uhr)

» **Modul 3**
Erlern wird der Grundaufbau einer Atemmassage in Rückenlage und die dafür notwendigen Grifftechniken. (Fr 16 – 20 Uhr / Sa 10 – 18 Uhr / So 10 – 14 Uhr).

Mit der Grundausbildung können Sie in Ihrer Praxis die Atemmassage anwenden und Erfahrungen damit sammeln. Danach können Sie in Übungstagen oder Aufbaukursen Ihre Anwendungsmöglichkeiten erweitern.



KURSKOSTEN € 310,-

pro Modul

KURSDAUER

2 bzw. 3 Tage
Kursbeginn - Modul I:
1. Tag: 10.00 - 18.30 Uhr
2. Tag: 09.00 - 17.30 Uhr



REFERENTEN

Barbara Schmidpeter
Heilpraktikerin, Atem-
therapeutin

HINWEIS

Die Weiterbildung in Atemmassage ist geeignet für Ärzte, Heilpraktiker, Physio-, und Ergotherapeuten, Masseur, Logopäden und AtemtherapeutInnen.

ATEMPÄDAGOGIK AUF GRUNDLAGE DER MIDDENDORF METHODE

Fortbildung für Ärzte, Physiotherapeuten, Masseur und med. Bademeister, MTF, Heilpraktiker, med. Masseur, Heilmasseur und Interessierte

Erklärung und Kursziel

Kennenlernen von atempädagogischen Interventionen im Gruppensetting, in der Einzelarbeit sowie Grifftechniken auf der Behandlungsliege

Mehr als 2000 Jahre reicht das Wissen über die Wirkungskraft unseres Atems zurück. Uralte östliche Traditionen, wie z. B. Yoga oder Qi Gong, haben sich seit jeher mit dem Menschen in seiner Ganzheit beschäftigt. Moderne Formen der Atemtherapie und Atempädagogik in den westlichen Ländern gehen u. a. auf den Psychologen Cornelius Veenring, Dr. Johannes Schmitt, bekannt als Atemschmitt“ und Ilse Middendorf zurück. Aus unterschiedlichen Atemschulen heraus haben Schüler:innen dieser großen Atemlehrer:innen die Arbeit weiterentwickelt.

Die Atemfunktion ist bekanntlich die einzige vegetative Funktion im menschlichen Organismus, die wir aktiv beeinflussen können. Die körperliche, seelische und geistige Verfassung des Menschen spiegelt sich unwillkürlich in seinem Atembild wider. Im klinischen Kontext wird Atempädagogik daher als ein neurophysiologisches Regulationsverfahren bezeichnet, das sich positiv auf die Atemfunktion und regulativ auf das gesamte Neurovegetativum auswirkt.

Nicht nur bei Menschen, die an Atembeschwerden wie Long-Covid oder COPD leiden, sondern auch bei Menschen mit chronischen Schmerzen und psychischen Belastungen bringen atempädagogische Behandlungen Linderung. Die Interventionen helfen bei Funktionsstörungen des Nervensystems ebenso, wie bei speziellen Belastungssyndromen und Dysfunktionen des Bewegungsapparates. Auch Patienten mit Herz-Kreislauf-Erkrankungen lernen über die Arbeit mit dem Atem, besser mit ihrer Krankheit und den Symptomen umzugehen. Durch gezielte Interventionen – immer unter Berücksichtigung des Körper- und Atembildes des/r Klient:innen/Patient:innen – werden Flexibilität der Gelenke, Elastizität von Muskeln und Faszien gefördert, Nerven mobilisiert und der vagale Tonus stimuliert. In der Folge entwickelt sich ein individueller und situativ reagibler Atemrhythmus. Vielfältige regulative Prozesse werden initiiert und körperliche Beschwerden verbessert. Es entstehen Durchlässigkeit und Wohlspannung (Eutonus). Lebensqualitäten wie z. B. Vertrauen, Ruhe, Standfestigkeit, Spontaneität und Freude können (wieder) erfahren werden.

» Inhalte

Mit achtsamen Wahrnehmungs- und Bewegungsübungen wird die Empfindungsfähigkeit für den Körper und den Atem der Kursteilnehmer:innen geschult.

Die Teilnehmenden lernen atempädagogische Interventionen für die Gruppe (im Sitzen, Stehen, Liegen und in Bewegung) kennen.

In der Behandlungsarbeit auf der Liege werden unter Berücksichtigung des Körper- und Atembildes Behandlungsgriffe demonstriert. Im Anschluss wird untereinander geübt und die Wirkungen am eigenen Leib wahrgenommen. Es kommt zu einem sogenannte „Atemgespräch“ zwischen den Händen der Behandler:in und dem Atem des Behandelten. Ein verbaler Austausch schließt die Einzelarbeit auf der Behandlungsliege ab.

» Zielgruppe

Ärzte, Physiotherapeuten, deutsche Masseur, MTF, Heilpraktiker, med. Masseur, Heilmasseur, Altenfachbetreuer, Gesundheits- und Krankenpflegepersonen, Psychotherapeuten, Palliativpflegepersonen, Auszubildende dieser Berufsgruppen und Interessierte

BOBATH GRUNDKURS - BEFUNDAUFNAHME UND BEHANDLUNG VON PATIENTEN MIT EINER SCHÄDIGUNG DES ZENTRALEN NERVENSYSTEMS

IBITA-anerkannt – Fortbildung für Physiotherapeuten mit einjähriger Berufserfahrung



KURSKOSTEN € 2.460,-

KURSDAUER

2-teilig, 2 x 8 Tage
1. – 3. Tag 8.30 Uhr bis 18.00 Uhr
4. – 7. Tag 8.15 Uhr bis 18.00 Uhr
8. Tag 8.15 Uhr bis 16.00 Uhr

REFERENTIN



Sabine Schaaf
Physiotherapeutin,
Bobath Advanced
Course Instruktorin IBITA (CH),
Dipl. Feldenkrais Pädagogin

HINWEIS

Nach erfolgreicher Teilnahme sind Therapeuten in Deutschland zur Abrechnung der Zertifikatsposition „HG-ZNS nach Bobath nach Vollendung des 18. Lebensjahres“ mit den gesetzlichen Krankenkassen berechtigt. Zudem ist das Zertifikat Grundvoraussetzung für die Teilnahme an Aufbaukursen. Voraussetzung: mindestens 1-jährige Berufserfahrung/Erfahrung mit neurologischen Patienten.

Erklärung und Kursziel

Das Bobath Konzept ist ein ganzheitlicher, problem-lösungsorientierter Ansatz zur Befundaufnahme und Behandlung von Patienten mit einer Schädigung des zentralen Nervensystems. Spezifische Clinical Reasoning Prozesse erfassen und integrieren die funktionelle/strukturelle Ebene, die Aktivitätsebene und die Partizipationsebene.

Auf der Grundlage aktueller neurophysiologischer/neuropathophysiologischer Kenntnisse sowie aufgrund von Aspekten der motorischen Kontrolle/des motorischen Lernens werden die spezifischen Probleme des Patienten erfasst und die Behandlung wird an die jeweiligen individuellen Erfordernisse angepasst.

Ziel ist es, eine größtmögliche Unabhängigkeit und Lebensqualität des Patienten zu erreichen.


Berechtigt zu weiterführenden Bobath-Aufbaukursen.

SOLIDEA®

der Charme des Wohlbefindens

Eine breite Auswahl an Artikeln aus mikromassierendem Wellengewebe

Das Medizinprodukt ist zur Behandlung und Linderung des venösen und lymphatischen Rückflusses vorgesehen. Es eignet sich als Hilfe zur Behandlung der Orangenschale (Cellulite) und zur Behandlung des Lipödems.



DIE SOLIDEA LINIEN MIT MIKROMASSIERENDEM GEWEBE

MICROMASSAGE MAGIC BY SOLIDEA

SILVER WAVE

RED WAVE

BEYOU



CMD KOPF- KIEFERGELENK UND DIE BEDEUTUNG IN DER PRAXIS - FUNKTION UND BIOMECHANIK, DYSFUNKTIONEN, BEFUND- UND BEHANDLUNGSTECHNIKEN SOWIE FUNKTIONELLE ZUSAMMENHÄNGE

Fortbildung für Ärzte, Physiotherapeuten, Masseur und med. Bademeister, med. Masseur und Heilmasseur

Erklärung und Kursziel

Der CMD Kurs, Anatomie und Bezug zu Kopf und Kiefer, ist inhaltlich orientiert um ein Kieferproblem und dessen Auswirkung zu erkennen, einzugrenzen und zu behandeln. Wir lernen die Anatomie und Biomechanik eines unterschätzten Gelenks kennen, verifizieren über Tests mögliche Ursachen, erkennen zusammenhängende Symptome zum restlichen System und lernen Strategie-, Befund-, Therapie- und Dokumentationsmöglichkeiten kennen.

» Fragestellungen im Kurs:

- Welche Auswirkungen hat mein Kiefer auf Kopfschmerzen?
- Welche Zusammenhänge ergeben sich aus zahnärztlichen Behandlungen und möglichen, späteren Problemen im Kopf- und Kieferbereich?
- Wie kann ich unterschiedliche Kieferprobleme unterscheiden und wie erstellt sich ein möglicher Therapieplan?
- Welche möglichen Ursachen gibt es außerhalb des Kiefers die Einfluss auf dieses System haben? u.e.m...

KURSKOSTEN € 350,-

KURSDAUER

3 Tage

KURSLEITUNG

Lisa-Katharina Trummer
Physiotherapeutin,
Heilmasseurin, DGKP
dzt. Studium der
Humanmedizin

EASYTAPE® KONZEPT

Fortbildung für Ärzte, Physiotherapeuten, Masseur und med. Bademeister, Heilmasseur, med. Masseur, Heilpraktiker mit abgeschlossener Ausbildung, Ergotherapeuten, Osteopathen, Trainer und alle medizinisch Interessierten

Erklärung und Kursziel

Das kinesologische, funktionell-elastische Easytaping® ist ein neues revolutionäres Tapekonzept. Es baut auf die Autoregulierungs- und Kompensationsmechanismen auf. Primär wird mit Easytaping® der Heilungsprozess optimiert, indem verletzte Strukturen unterstützt und entlastet werden, um nachher wieder besser in die Bewegung integriert werden zu können.

KURSKOSTEN € 240,-

KURSDAUER

1 Tag, 9.00 Uhr bis 17.00 Uhr

KURSLEITUNG

Dirk Riedel

Sportphysiotherapeut, Lava Shell Instruktor, Masterinstruktor für EasyTape®, Mitbegründer von „Entertain Your Brain“ – das Bewegungsprogramm zur Gehirnentfaltung, Manualtherapeut, Therapeut für PNI, Dozent für Lymphdrainage

HINWEIS

Sie erhalten: EasyTape® Material, DVD mit vielen EasyTape® Techniken & Applikationen, Farbskript (25 Seiten), Zertifikat, Bescheinigung über 9 FOBI-Punkte, Literaturliste

Anwendungsgebiete sind u.a. HWS-Syndrom, muskuläre Hypertonie, Kopfschmerz, Migräne, muskulärer Tinnitus, Cervico-Brachialgie, Epicondylitis, Carpal-Tunnel-Syndrom, KISS-Syndrom, LWS-Syndrom, ISG-Blockierung, Ischialgie, Diskusprolaps, Knie (Post-OP), Gonarthrose, MS-Spätfolgen, Muskelteillruptur, Gelenkdorsion, Polyneuropathie, Hämatome, Narben, etc.

Das Easytaping®-Konzept bietet einfache und funktionelle Tests, wodurch die richtige Applikation schnell gefunden werden kann und jeder am Ende des Kurses in der Lage ist, ein entsprechendes Tape beim Patienten befundorientiert, schnell und effektiv anlegen zu können. Dazu werden Prinzipien vermittelt, die einfach, leicht verständlich und therapierelevant sind.

Mit dem Erlangen dieser Easytaping®-Kenntnisse haben Sie einen weiteren Baustein, um Ihre Behandlung (mit nicht medikamentösen Methoden) noch effektiver zu gestalten und sich von den Mitbewerbern abzusetzen. Es gibt kaum eine andere Therapiemethode, die 24 Stunden Ihre Arbeit weiterführt, auch wenn Sie als Therapeut(in) schon längst „Hands off“ sind!

» Inhalt

Der Easytaping® Kompaktkurs umfasst eine kurze theoretische Einführung, Demonstration der verschiedenen Testverfahren, Grund- und Sonder-techniken und viele Applikationen an z.B. Fuß, Knie, Rücken, Nacken, Schulter, Ellenbogen, Hand, Narbentape, etc.



Bruno Zimmer

WELLNESSPRODUKTE FÜR DIE SINNE



BRUNO ZIMMER · MITTEL ZUM LEBEN
Im Wallfeld 8 · 66649 Oberthal · Tel. 06854 90830
service@brunozimmer.de · www.brunozimmer.de



ENERCETICA®

Energetisch-leitfähige **KÖRPER- UND MASSAGECREME**

LEITET

- * Narbenentstörung
- * Anwendung in der TCM-Praxis, Physiotherapie
- * Selbstbehandlung zur Förderung des Energieflusses

GLEITET

- * Massagen und energetische Therapien
- * Reflexzonen-/Baby-/Atem-/Gua-sha-/Schröpfmassage

PFLEGT

- * Narben
- * bei Schwangerschaft
- * Körper- und Gesichtshaut (ersetzt Körpercreme/lotion)

TIPP:

Entspannung mit energetisch-leitfähigem **DUSCHBAD**

Verkauf: www.enercetica.ch

Enercetica GmbH 5636 Benzenschwil / Schweiz
+41 (0) 56 664 76 06 (Frau Heer)

Verkaufstellen: Österreich: +43 (0) 662-83 00 81 (Frau Klotz)
Deutschland: +49 (0) 7959-1442 (Frau Bayerlein)

EINFÜHRUNG THERAPEUTISCHE THAI-YOGA-MASSAGE & QI GONG

Fortbildung für Ärzte, Physiotherapeuten, Masseure und med. Bademeister, med. Masseure, Heilmasseure, Heilpraktiker mit abgeschlossener Ausbildung

Erklärung und Kursziel

2 Tage traditionelle Thai Massage & Qi Gong

In diesem Kompaktkurs erlernen Sie einfache, brauchbare Qi Gong Übungen und effektive Techniken der traditionellen Thai Massage aus dem nördlichen (weichen) und dem südlichen (harten) Stil, die sie auch physiotherapeutisch einsetzen können. So erlernen Sie in nur einem Kurs jeweils eine aktive und eine passive Behandlungsmethode der traditionellen asiatischen/chinesischen Medizin. Die Thai Massage beginnt in der Regel immer bei den Füßen und endet am Kopf. Es werden die verschiedensten Massagetechniken mit Faust, Fingern, Ellenbogen, Fuß, etc. gezeigt. Der Kurs beinhaltet bereits genug Techniken, um mehr als zwei Stunden am Stück vom Fuß bis zum Kopf massieren zu können. Bei der Massage orientiert man sich an den klassischen Meridianen, die, wie in dem Kurs gezeigt wird, nahezu identisch mit den myofaszialen Muskelketten sind, die Tom Myers in seinem Buch „Anatomy Trains“ beschrieben hat. Mit diesem anatomischen Verständnis kann der Fluss des Qi entlang der Meridiane als biomechanisches Phänomen greifbar gemacht werden. Der Vorteil dieser biomechanischen Interpretation der klassischen Meridiane ist, dass sie konkret für jeden physikalisch nachvollziehbar und anatomisch greifbar sind, und trotzdem das alte Wissen um das ganzheitliche Funktionszusammenspiel des Körpers transportiert.

Qi Gong bedeutet Arbeit mit der körpereigenen Energie. Allen Übungen gemeinsam ist, dass sie ATMUNG, HALTUNG, und KONZENTRATION schulen und verbessern. Die sanften Bewegungen beruhigen die Atmung und entspannen die Muskulatur. Der Übende wird konzentrierter und gelassener. Die einfachen Bewegungen regulieren das vegetative Nervensystem, und fördern die Lymphangiomotorik. Daher sind die Übungen auch bei

Lymphproblemen zu empfehlen. Das Qi Gong wird als eine der 5 Säulen der traditionellen chinesischen Medizin vorgestellt. Yin und Yang, sowie die 5 Wandlungsphasen die sich daraus ergeben, werden als Grundlage der traditionellen chinesischen Medizin nach dem Heidelberger Modell (von Prof. Greten) erläutert. Das wissenschaftliche Modell der TCM versteht diese als vegetative Regulationstherapie, die ein funktionelles Zustandsbild innerhalb der Homöostase-Bestrebungen des Körpers beschreibt. Somit kann diese schon bei Befindlichkeitsstörungen (vor Struktur- und Funktionsstörungen) zur Prävention herangezogen werden.

» Inhalte

- Qi Gong: 8 Brokate, 5 Elemente- Form, fliegender Drache, Qi Gong Partnerübungen (Tui Shou) und Qi Gong Kugel Techniken
- Hinweise zu konkreten Einsatzmöglichkeiten der einzelnen Qi Gong Übungen
- Theorie zur Zusammenführung östlicher und westlicher Therapiemodelle anhand der Faszienanatomie nach Tom Myers und des Heidelberger Modells der TCM nach Prof. Greten
- Traditionelle Thai Massage: Massage der Füße, Unterschenkel, Oberschenkel, Hüften, Wirbelsäule, Schulter, Arme, Hals und Kopf in Rücken-, Bauch-, Seitlage und Sitz
- Hinweise zu effektiven Anwendungen einzelner Techniken der traditionellen Thai Massage

FP

ELEKTROTHERAPIE ANGEWANDT - VERTIEFENDE PRAXIS

Fortbildung für Ärzte, Physiotherapeuten, deutsche Masseure, MTF, Heilpraktiker, med. Masseure, Heilmasseure und andere Berufsgruppen. Schneller am Punkt – mehr Sicherheit – gerüstet für Spezialfälle

Erklärung und Kursziel

An diesem Tag üben Sie unter fachkundiger Anleitung und intensiv die gängigsten Anlageformen und Stromformen und erlangen so mehr Sicherheit und Routine für die tägliche Praxis.

Schwerpunkte in diesem praxisbezogenen Kurs sind Stromformen und Anlageformen für die Schmerztherapie, für den Muskelaufbau und die Paresenbehandlung.

Mein Ziel liegt darin, Ihnen einfache Anlageformen zu zeigen, die Sie dann wirklich gut in ihren Praxen täglich anwenden können!

Speziell die Schmerztherapie lässt sich gut mit Massage kombinieren und in Kombination lassen sich sensationelle Ergebnisse erzielen: Muskelaufbau nach und vor Operationen bei Implantaten (Knie, Hüfte, Schultern), bei denervierter Muskulatur, den Paresen, um die Muskulatur zu erhalten.

Die Behandlung der PNP, wo sie die Nervenschäden mit Strom behandeln können und Ihre therapeutische Arbeit mit Heimtherapie/Telereha noch zusätzlich unterstützen können.

Elektrotherapie – ist ein Weg zu nachhaltigen Erfolgen und Patientenzufriedenheit. Sie ist Teil des multimodalen Schmerzkonzeptes und gefragtes Spezialwissen in den Berufsfeldern Masseur und Physiotherapeut und erweitert die Möglichkeiten ärztlichen Handelns.

Ich zeige Ihnen diesmal auch eine relativ neue Therapieform, eine kombinierte Therapie, ist die kombinierte Anwendung von Ultraschall und elektrischer Stimulation. Wobei der metallene Ultraschallkopf zur negativen Elektrode wird und der Kabeldraht mit dem roten Anschluss, als die positive Elektrode bleibt. Diese kombinierte Therapie, wird sehr erfolgreich zur Muskeldetonisierung angewandt.

Weiters kann man diese kombinierte Therapie auch 3 dimensional anwenden, da bietet sich vor allem der Schulterbereich an, als offenes Gelenk.

KURSKOSTEN € 190,-

KURSDAUER

1 Tag
Kursbeginn
09.00 Uhr bis 17.00 Uhr

REFERENTEN

Doris Thuiner
MTF mit langjähriger Erfahrung in Elektrotherapie und Elektrostimulation

ELEKTROTHERAPIE SPEZIALQUALIFIKATION

Fortbildung für Ärzte, Physiotherapeuten, Masseure und med. Bademeister, med. Masseure, Heilmasseure, Heilpraktiker mit abgeschlossener Ausbildung

Sonderausbildung nach MMHG für med. Masseure und Heilmasseure mit staatlich anerkanntem Abschluss

	KURSKOSTEN	€ 980,-
	KURSDAUER	2-teilig, 2 x 4 Tage plus Prüfung 9.00 Uhr bis 17.00 Uhr

Prüfung

Die kommissionelle Prüfung findet unter dem Vorsitz der Landessanitätsdirektion Tirol statt, ist mündlich und umfasst angegebene Fächer.



REFERENTEN

Frank-Peter Bossert MAS
MAS, Physiotherapeut,
Fachlehrer für Elektrotherapie



Univ. Prof. Dr. Thomas Bochdanský
Facharzt für Physikalische
Medizin & Rehabilitation

HINWEIS

Der Prüfling erhält nach bestandener Prüfung ein staatlich anerkanntes Zeugnis, welches eine Höherqualifizierung bescheinigt. Es ist nicht verpflichtend, sich bei Teilnahme am Lehrgang am Ende des Kurses einer Prüfungskommission unter dem Vorsitz der Landessanitätsdirektion Tirols zu stellen. Wenn Sie als medizinischer Masseur oder Heilmasseur elektrotherapeutische Leistungen durchführen und abrechnen wollen, ist die Prüfung aber unumgänglich. Bei Nichtbestehen kann die Prüfung zweimal wiederholt werden.

Erklärung und Kursziel

Der Lehrgang und die Lehrgangsinhalte entsprechen dem MMHG Gesetz und der MMHG Ausbildungsverordnung vom 20.05.2003. Diese Spezialqualifikation ist zukünftig Grundlage für das Durchführen von Elektrotherapieleistungen für med. Masseure und Heilmasseure.

» Inhalt

- Spezielle Anatomie und Pathologie (Analgesie, Hyperämie, Muskelaktionen, Elektrolyse, Nervenbahnen und Muskeltonus, Indikationen und Kontraindikationen u.v.m.)
- Grundlagen der Elektrotherapie einschließlich Physik und Anlagentechniken (Niederfrequenz, Mittelfrequenz, Hochfrequenz mit ihren therapeutischen Anwendungen u.v.m.)
- Praktische Ausbildung an Geräten

» Literaturempfehlung

„Elektrotherapie, Licht- und Strahlentherapie: Grundlagen für Physiotherapeuten und Masseure“

(broschiert), von Frank- P. Bossert, Klaus Vogedes,
ISBN-10: 3437456474, ISBN-13: 978-3437456473

HYDRO-BALNEOTHERAPIE SPEZIALQUALIFIKATION

Fortbildung für Ärzte, Physiotherapeuten, Masseure und med. Bademeister, med. Masseure, Heilmasseure, Heilpraktiker mit abgeschlossener Ausbildung

Sonderausbildung nach MMHG für med. Masseure und Heilmasseure mit staatlich anerkanntem Abschluss

Erklärung und Kursziel

Der Lehrgang und die Lehrgangsinhalte entsprechen dem MMHG Gesetz und der MMHG Ausbildungsverordnung vom 20.05.2003. Diese Spezialqualifikation ist zukünftig Grundlage für das Durchführen von Hydro- und Balneotherapieleistungen für med. Masseure und Heilmasseure.

	KURSKOSTEN	€ 980,-
	KURSDAUER	auf Anfrage
	REFERENTIN	

Susanne Schmidt
Fachärztin für Allgemeinmedizin
Zusatzqualifikationen in physikalischer Therapie, Sportmedizin,
Naturheilverfahren, ästhetischer
Medizin im Strahlenschutz

HINWEIS

Der Prüfling erhält nach bestandener Prüfung ein staatlich anerkanntes Zeugnis, welches eine Höherqualifizierung bescheinigt. Es ist bei der Teilnahme an dem Lehrgang nicht verpflichtend, sich am Ende des Kurses einer Prüfungskommission unter dem Vorsitz der Landessanitätsdirektion Tirols zu stellen. Wenn Sie als medizinischer Masseur oder Heilmasseur diese Leistungen durchführen und abrechnen wollen, ist die Prüfung aber unumgänglich. Bei Nichtbestehen kann die Prüfung zweimal wiederholt werden.

» Inhalt

Heilen durch Wasser und Bäder ist gefragt – vor allem im Wellnessbereich. Unsere AbsolventInnen sind befähigt, Spezialmassagen unter besonderer Berücksichtigung spezieller Krankheitsbilder, hydrotherapeutischer Verfahren und Ihrer Wirkungen anzuwenden. Das Wissen über Hydro- und Balneotherapie gibt es schon seit langer Zeit. Im 20. Jahrhundert wurde es von der Schulmedizin entdeckt. Die Qualifikation erfüllt deshalb höchste Ansprüche – theoretisch wie praktisch.

» Spezielle Anatomie und Pathologie

- Wirkungen von hydrotherapeutischen Maßnahmen
- Auswirkungen von Temperaturveränderungen etc.

» Physik

- Geschichte der Wasser- und Bäderheilkunde
- Physikalische und chemische Grundlagen
- Wasser und andere therapeutische Medien etc.

» Spezielle Hygiene

- Wasserhygiene
- Bakteriologische Kontrolluntersuchungen
- Desinfektion der Wannen, Becken und Schlauchsysteme etc.

» Hydrotherapie

- Hydrotherapeutische Verfahren und ihre Wirkungen
- Unterwasserdruckstrahlmassage etc.

» Balneotherapie

- Mit Temperaturveränderungen wirkende Bäder
- Kombinierte Wirkeffekte von mechanischen und thermischen Faktoren etc.

KGG BY IAOM - EVIDENCE INFORMED



Fortbildung für Physiotherapeuten

Erklärung und Kursziel

Trainingstherapie orientiert an den typischen Krankheitsbildern

Nach Aufstellung einer exakten klinischen Arbeitshypothese und eventuell passiver Maßnahmen, geht es um das Erstellen eines aktiven Trainingsprogramms – individuell abgestimmt, wissenschaftlich unterbaut und praxisnah! Es werden Grundlagen der Trainingslehre vermittelt, und die trainingswissenschaftlichen Inhalte werden mit Bezug auf konkrete Krankheitsbilder erarbeitet. Die Kursteilnehmer können die vorgeschlagenen Übungskonzepte selbst ausprobieren und lernen neben der Einführung an Trainingsgeräten auch Behandlungs- und Reha-Konzepte kennen, wie z.B. nach Kreuzband-OP, nach Rotatorenmanschetten-OP oder zur Gelenks- bzw. Wirbelsäulenstabilisation. Denn, Wissen schafft Sicherheit!

Die bei uns erfolgreich absolvierten Fortbildungen „KG-Gerät“ sind von den Spitzenverbänden der Krankenkassen anerkannt und berechtigen zur Abrechnung der Position Gerätegestützte Krankengymnastik (KG-Gerät, Rahmen empfehlungen zur Heilmittelversorgung gemäß § 125 Abs. 1 SGB V). Nach §§ 20 und 20a SGB V ist diese Fortbildung als Refresher für die Verlängerung der Lizenz als Rückenschulleiter/in anerkannt.

	KURSKOSTEN	€ 470,-
		inkl. Skript
	KURSDAUER	1-teilig, 4 Tage 9.00 Uhr bis 18.00 Uhr
	REFERENT	
	Andreas Lieschke	Physiotherapeut, Dozent an der International Academy of Orthopedi Medicine, Instructor für manuelle Therapie, HP auf dem Sektor Physiotherapie
	HINWEIS	Mit der Buchung dieses Kurses erklären Sie sich mit den AGB von KGG by IAOM einverstanden. In Deutschland berechtigt dieser erfolgreich abgeschlossene Kurs zur Abrechnung der Position „KG-Gerät“ (Physiotherapeuten)! Sie dient auch als Refresher zur Verlängerung der Lizenz als Rückenschullehrer.

empfohlen von:



DEEP OSCILLATION®

Das patentierte und innovative Therapieverfahren

- Einzigartige, nicht-invasive und nichttraumatische Therapieform
- Linderung von chronischem Schmerz
- Effektive Behandlung von Lymphödemen und Fibrosen
- Beschleunigte Regeneration nach Operationen und Traumata

mehr Informationen auf
www.physiomed.de



DEEP OSCILLATION® Evident



DEEP OSCILLATION® Personal Pro



FP

MANIPULATIVMASSAGE NACH DR. TERRIER - GRUNDKURS

Fortbildung für Ärzte, Physiotherapeuten, Masseure und med. Bademeister,
med. Masseure, Heilmasseure, Heilpraktiker mit abgeschlossener Ausbildung

Erklärung und Kursziel

Die vom Schweizer Arzt Dr. Terrier entwickelte Manipulativmassage oder „Mobilisierende Weichteiltechnik für Gelenke und Wirbelsäule“ ist eine geniale Reflextherapie im Konzept der manuellen Therapie. Bei dieser gezielten Tiefenmassage der Weichteilstrukturen mit kurzen Quer- und Längsfriktionen verbunden mit faszialen Griffen werden simultan im schmerzfreien Bewegungsausmaß die Gelenke mobilisiert. Dabei entsteht eine hochwirksame komplexe Therapie zur Behandlung von neuro-arthromuskulärer Dysfunktionen. Die vielfältigen Druck- und Dehnreize sprechen das System der Propriozeptoren/Mechanorezeptoren in Muskel, Sehne und Gelenk an. Die Manipulativmassage wirkt sofort schmerzdämpfend, harmonisiert den Tonus der gelenkeigenen Muskulatur, beseitigt lokale, vegetative Störungen und fördert die Fazilitierung eines physiologischen Bewegungsmusters.

» Hauptindikationen:

- Muskuläre Dysbalance
- Periarthropathien
- Präarthrosen/Arthrosen
- Myofasziale Schmerzsyndrome
- Bewegungseinschränkung und Gewebsdystrophien nach Traumen oder Operationen

» Vorteile der Manipulativmassage:

- Gewebsspezifische Massage reflexgestörter Strukturen, gelenksentlastende, rhythmische Mobilisierung, dabei beträchtliche Tiefenwirkung
- Rasche Schmerzdämpfung und komplexe Heilwirkungen
- Isoliert als eigenständige Behandlung durchführbar, aber auch mit anderen Techniken ideal zu kombinieren
- Ergonomisch günstiges, kraftsparendes Arbeiten, kurze Behandlungsdauer

Lerninhalte in diesem praxisnahen Lehrgang:

» Lehrgang Teil A:

- Geschichtliche Entwicklung und Entstehung der Technik
- Neurophysiologische Grundlagen im Zusammenhang mit der Manipulativmassage
- Einblick in die manuelle Therapie
- Theoretische und praktische Grundlagen der Befunderhebung
- Pathophysiologie/Indikationen und Kontraindikationen
- Praktischer Behandlungsaufbau und die einzelnen „Behandlungsmanöver“ von Schultergelenk, Schultergürtel, Halswirbelsäule, Ellbogen- und Handgelenk
- Der ideale Einsatz der Grifftechnik und deren Wirkungsweise, ökonomisches Handling
- Der Absolvent erlangt die Fähigkeit, die Manipulativmassage nach Abschluss des Lehrganges umgehend erfolgreich und indikationsgerecht in den erlernten Gelenksregionen anzuwenden!

» Lehrgang Teil B:

- Wiederholung der theoretischen Grundlagen
- Grundverständnis zum Thema Schmerz
- Praktischer Behandlungsaufbau und die einzelnen „Behandlungsmanöver“ von Lenden- und Brustwirbelsäule sowie Hüftgelenk, Kniegelenk, Sprunggelenk/Fuß
- Praktisches Wiederholen von Lehrgang Teil A
- Der ideale Einsatz der Grifftechnik und deren Wirkungsweise, ökonomisches Handling
- Der Absolvent erlangt die Fähigkeit, die Manipulativmassage nach Abschluss des Lehrganges umgehend erfolgreich und indikationsgerecht anzuwenden!

KURSKOSTEN € 490,-
pro Kursteil

KURSDAUER
2-teilig, 2 x 3 Tage
8.30 Uhr bis 18.00 Uhr

REFERENT

Christian Moser
Heilmasseur

HINWEIS
Inklusive eines bebilderten Skripts
Teilnehmvoraussetzung:
anatomische Grundkenntnisse des Bewegungsapparates
Kurs thematisiert orthopädische Beschwerdebilder und Schmerzsymptomatiken



ReadyWrap® Die einfache Selbstversorgung für die Kompressionstherapie.



ReadyWrap® ist ein medizinisches adaptives Kompressionssystem für Patienten mit venösen oder lymphatischen Erkrankungen der Arme oder Beine.

-  leicht anzuwenden
-  klinisch bewiesen
-  kostengünstig

VORBEREITUNGSLEHRGANG ZUR ANERKENNUNGSPRÜFUNG ZUM MASSEUR UND MED. BADEMEISTER (DEUTSCHLAND)

Fortbildung für Heilmasseure nach MMHM-Gesetz



KURSKOSTEN € 1.690,-

KURSDAUER in Blöcken

HINWEIS

Achtung der Kurs findet an zwei verschiedenen Kursorten statt:
Dr. Vodder - Akademie der Wittlinger Gruppe
 Alleestrasse 30 - A-6344 Walchsee
Sebastian Kneipp Schule
 Brucknerstraße 1 - D-86825 Bad Wörishofen



Erklärung und Kursziel

Vorbereitungslehrgang zur Anerkennungsprüfung

Der Vorbereitungslehrgang zur Anerkennungsprüfung zum/zur MasseurIn und med. BademeisterIn ist Ihr Einstieg zur Physiotherapieausbildung an unserer deutschen Partnerschule. Zudem erweitern Sie durch den Abschluss des Lehrgangs Ihre beruflichen Perspektiven über die Grenzen Österreichs hinaus.

» Voraussetzung

Um am Vorbereitungslehrgang „MasseurIn und med. BademeisterIn“ teilnehmen zu können, müssen Sie folgende Voraussetzungen erfüllen (sind bei uns in der Ausbildung zum/zur HeilmasseurIn kostenlos enthalten)

- Abgeschlossene Ausbildung zum/zur med. MasseurIn (nach MMHmG)
- Abgeschlossene Ausbildung zum/zur HeilmasseurIn (nach MMHmG)
- Nach MMHmG abgeschlossene Ausbildung in der Spezialqualifikation „Elektrotherapie“
- Nach MMHmG abgeschlossene Ausbildung in der Spezialqualifikation „Hydro- u. Balneotherapie“
- Vollständig eingereichte Anerkennungsunterlagen an die Regierung von Schwaben, Fronhof 10, 86152 Augsburg, Deutschland (Einreichung über die Dr. Vodder Akademie)

» Berufsbild

Grundsätzlich kann man als MasseurIn und med. BademeisterIn überall dort arbeiten, wo man auch als Medizinischer Masseur und Heilmasseur arbeiten kann. Allerdings ist durch die Anerkennung des Berufstitels in Deutschland auch hier ein Anstellungsverhältnis möglich. Zudem bietet sich für Masseure und med. Bademeister die Teilnahme an der verkürzten Ausbildung zum Physiotherapeuten in Deutschland an (18 Monate).

» Inhalte und Aufbau

Der Vorbereitungslehrgang zur Anerkennungsprüfung zum/zur MasseurIn und med. BademeisterIn findet an der Dr. Vodder Akademie in Walchsee und an unserer Partnerschule in Deutschland, der Sebastian-Kneipp-Schule in Bad Wörishofen, statt.

Die Ausbildung umfasst folgende Unterrichtsfächer:

- Physikalisch-therapeutische Befundtechniken
- Bewegungstherapie und Übungsbehandlungen

Der Vorbereitungskurs endet mit der Anerkennungsprüfung (nach Vorgabe der Regierung von Schwaben), die in der Sebastian Kneipp Schule in Bad Wörishofen stattfindet.

Nach bestandener Anerkennungsprüfung erteilt die zuständige deutsche Behörde die Erlaubnis zur Führung der Berufsbezeichnung „MasseurIn und medizinische/r BademeisterIn“.

FP

SICHERE UND EFFEKTIVE MANIPULATIONSTECHNIKEN AN DER WIRBELSÄULE UND EVIDENCE BASIERTES ARBEITEN IN DER PHYSIOTHERAPIE. CLINICAL REASONING IN DER PRAXIS

Fortbildung für Physiotherapeut*innen und Ärzt*innen

Erklärung und Kursziel

Dieser Kurs ist zu 2/3 praktisch.

Ein Teil dieses Kurses besteht in der Untersuchung und in der manipulativen Behandlung an verschiedenen Wirbelsäulenabschnitten (Hochcervical, HWS, BWS, LWS, SIG) mit ausnahmslos sicheren und effektiven Grifftechniken. Außerdem werden verschiedene Tests für diverse WS-Abschnitte wiederholt und besprochen und auf aktuelle Evidenz eingegangen. Fakten und Mythen von Manipulationen werden dargestellt.

Der andere Teil dieses Kurses beschäftigt sich mit Clinical Reasoning sowie mit dem Darstellen von klinischen Studien, um den Kursteilnehmern zu verdeutlichen, welche Studien verwendet werden und wie z.B. der Evidenz Level einer Studie ermittelt wird und somit die Aussagekraft einer Untersuchung. Grundlegende Informationen zum wissenschaftlichen Arbeiten werden vermittelt.

» Ziel:

- Erlernen und Üben sicherer Manipulationstechniken an der Wirbelsäule.
- Erlernen und Üben der Sicherheitstests und der Kontraindikationen.
- Physiotherapeut*innen und Ärzt*innen sollen in diesem speziellen Bereich der MT trainiert werden.
- Nur durch ständiges Üben lassen sich Manipulationen sicher anwenden.
- Dieser Kurs dient NICHT als Ersatz für eine Ausbildung in Manueller Therapie! Vielmehr soll es Physiotherapeut*innen im Bereich der Anwendung von HVLA-Techniken sichern. Biomechanik und Anatomie werden nur kurz besprochen, da es durch das Grundstudium vorausgesetzt ist.

Nach einem Beschluss des BM Wien dürfen Physiotherapeuten in Österreich nach ärztlicher Verordnung Manipulationen durchführen.



KURSKOSTEN € 480,-

KURSDAUER

1-teilig, 3 Tage
9.00 Uhr bis 17.00 Uhr

REFERENT



PhDr. Rudi Knipp,
BSc, MSc, PT - OMT,
Dip. Osteopractic (USA)

Hauptberuflich Lehr- und Forschungspersonal an der FH Gesundheitsberufe Oberösterreich Studiengang Physiotherapie Standort Steyr

Ausbildung in verschiedenen MT-Konzepten sowie int. OMT-Examen nach Richtlinien der IFOMPT, verschiedene Fortbildungen bezüglich Manipulation in A/D, den USA und Kanada

HINWEIS

Physiotherapeut*innen und Ärzt*innen.

Nach einem Beschluss des BM Wien dürfen Physiotherapeut*innen in Österreich nach ärztlicher Verordnung Manipulationen durchführen.

MARNITZTHERAPIE-TIEFENMASSAGE - „UNGENUTZTE WEGE IN DER MANUELLEN THERAPIE“ MIT MOBILISIERENDEN MASSNAHMEN

Fortbildung für Ärzte, Physiotherapeuten, Masseur und med. Bademeister, med. Masseur, Heilmasseur, Heilpraktiker mit abgeschlossener Ausbildung

Erklärung und Kursziel

Marnitz-Therapie – „Ungenutzte Wege in der manuellen Therapie“ mit mobilisierenden Maßnahmen

Die Marnitz-Therapie wurde in den 1950-er Jahren von Dr. Harry Marnitz entwickelt und seither kontinuierlich weiterentwickelt. Das komplexe Konzept der manuellen Tiefenbehandlung ist untrennbar mit Mobilisierungen, Dehnungen und Bewegung verbunden und wird in der Behandlung von Störungen am Bewegungsapparat eingesetzt, als Einzelmaßnahme aber auch in Kombination mit anderen Behandlungsformen. Insbesondere ist die Marnitztherapie-Tiefenmassage eine Massageform, die für Patient/Innen mit Lymphproblematiken geeignet ist.

Die Tiefenmassage setzt mit punktförmigen, kleinflächigen Griffen Reize längs und quer zum Muskelfaserverlauf in allen Gewebsschichten bis zur Faszie und darunter.

Die Behandlung von reflektorischen Schlüsselzonen und Maximalpunkten bei der Therapie von Wirbelsäulenproblemen ist die besondere Erkenntnis von Dr. Marnitz.

Gute anatomische Kenntnisse sind für diesen Kurs wünschenswert!



KURSKOSTEN € 590,-

KURSDAUER

1-teilig, 5 Tage
9.00 Uhr bis 17.00 Uhr

REFERENT



Silvia Kollos, MAS

Master of Advanced Studies Health and Fitness, Lehr-Physiotherapeutin (Sportphysiotherapie), Lektorin an der FH St.Pölten, Marnitz-Instruktorin, STT senior instructor, zertifiziert in betrieblicher Gesundheitsförderung, zertifizierte fit2work Betriebsberaterin, WIFI-Trainerin, Trainerin am Institut Ars manuum

HINWEIS

Eine aktuelle Studie belegt, dass die klassische Massage mit der kräftigen Reizung des Unterhautfettgewebes zu einer deutlichen Hyperämie im Behandlungsgebiet führt. Die nach der Beinmassage zu beobachtende Durchblutungsabnahme im Lumbalbereich interpretieren wir deshalb als Folge eines „steal-Effekts“. Die gemessene signifikante Mehrdurchblutung des LBH-Bereichs nach der Behandlung der von Marnitz beschriebenen Schlüsselzonen am Bein werten wir als Folge einer reflektorisch ausgelösten aktiven Hyperämie. Die Mehrdurchblutung entspricht vermutlich dem von den Patienten angegebenen Wärmegefühl nach der Behandlung.

Die Bedeutung unserer Ergebnisse sehen wir aber nicht alleine in den quantitativen Durchblutungsänderungen. Wichtig erscheint uns vielmehr, dass die bei vielen Methoden in der physikalischen Medizin nur postulierte reflektorisch erreichbare Durchblutungssteigerung bei der Marnitz-Therapie objektiviert werden kann. Diese Befunde bestätigen aber auch unsere klinischen Erfahrungen und Ergebnisse, wonach die Marnitz-Therapie selbst dann für die Behandlung von „Kreuzschmerzen“ geeignet ist, wenn bei akuten Beschwerden eine Lokalbehandlung im Lumbalbereich nicht möglich oder wie beim Lymphödem kontraindiziert ist. Die Wirkungsweise der Marnitz-Therapie am gesamten Bewegungsapparat ist nach einer wissenschaftlichen Studie bewiesen.



CARE

London
Lymphentlastungs-Bandage
Style 1100 · Cup A – F

Dubai
Leichte Kompressionshose
Style 2114



Anita cares.

www.anita.com/care

MED. NORDIC WALKING TRAINER - BASIC INSTRUCTOR

Fortbildung für Ärzte, Physiotherapeuten, Masseur und med. Bademeister, med. Masseur, Heilmasseur, Heilpraktiker mit abgeschlossener Ausbildung

Erklärung und Kursziel

- Geschichte und Entwicklung Nordic Walking
- Materialkunde (Bekleidung, Stöcke)
- Gesundheitsaspekte (Merkmale und Philosophie von Nordic Walking)
- Nordic Walking Lauftechnik (Grundtechnik, Drills und Technikvarianten)
- Vorteile Nordic Walking gegenüber anderen Ausdauersportarten
- Wissenschaftliche Grundprinzipien (Anatomie, Biomechanik, Trainingslehre, Trainingsüberwachung, Energiebereitstellung)
- Aufbau einer Übungseinheit (Aufwärmen, Festlegung der Route, Kräftigungsübungen bzw. Koordinationsübungen und Abwärmen)

- Aufbau einer Übungseinheit nach Indikation, z. B. Wiedereinsteiger nach erfolgreicher Reha bei Verletzungen der unteren wie oberen Extremität und Wirbelsäule, Erkrankung des Herz-Kreislaufsystems, Stoffwechselerkrankungen und neurologische Erkrankungen
- Grenzen Nordic Walking, Kontraindikationen, Aspekte des Marketings

Der Kursteilnehmer ist anschließend in der Lage, selbständig Nordic Walking Grundkurse für Gruppen durchzuführen.



KURSKOSTEN € 290,-

KURSDAUER

1-teilig, 2 Tage, 20 UE
9.00 Uhr bis 17.00 Uhr

REFERENT



Marc Optenberg

Physiotherapeut, Dozent, Myofasziale Schmerztherapie, Ausbildung Osteopathie und Sportosteopathie, Mastertrainer Nordic Walking

ORTHOPÄDISCHE MEDIZIN - MANUELLE THERAPIE (IAOM)

Fortbildung für Ärzte und Physiotherapeuten

Erklärung und Kursziel

Die manuelle Therapie und orthopädische Medizin ist eine Evidenz und „Knowledge-basierte“ Fortbildung der International Academy of Orthopedic Medicine (IAOM-Europe), die teilweise auf der Methode nach Cyriax basiert, jedoch ständig auf dem aktuellsten wissenschaftlichen Stand und praxisorientiert durch ein internationales, interdisziplinäres Spezialisten-Team weiterentwickelt wird. Der Inhalt der Kurse umfasst eine tiefgehende Befunderhebung und darauf aufgebaut das Auswählen und Erlernen der effizientesten Therapien des gesamten skelettomuskulären Systems für Physiotherapeuten und Ärzte.

Dies beinhaltet neben Anatomie (auch in vivo) und Pathologie zusätzlich das notwendige Wissen über Biomechanik, Kollagen und Schmerzphysiologie. Praktisch werden neben manuellen Gelenkmobilisationen und -stabilisationen auch Behandlungen von Weichteilen inklusive des Nervensystems gelehrt. Die Kursreihe umfasst Extremitäten und Wirbelsäule.

» DENN:
Eine präzise klinische Untersuchung und Arbeitsdiagnose sind für eine erfolgreiche Behandlung, sei es durch manuelle Therapie, Injektionen oder andere medizinische Maßnahmen, unersetzlich.

Die Kursreihe teilt sich in 2 Themenbereiche. Die Gesamtausbildung (360 UE) entspricht dem international anerkannten IAOM Standard und man hat die Möglichkeit, in Zusammenarbeit mit der FH Campus Wien dies als anerkanntes Teilmodul eines Masterstudiums (Master of Orthopedic Manual Therapy, MOMT) mit den entsprechenden ECTS Punkten zu absolvieren (Zugangszulassung für andere unterschiedliche Masterstudien in Österreich hat man dadurch auch, u.a. Innsbruck, Krems). Auch wird dieses Modul durch die Texas Tech University Health Sciences Center für das Doktoratsstudium, Doctor of Science in Physical Therapy, anerkannt.

Weiters besteht die Möglichkeit für Physiotherapeuten aus Deutschland, nur die (verkürzte) reine MT Ausbildung zu machen und auch dafür ein entsprechendes Zertifikat zur Abrechnung mit den deutschen Krankenkassen zu erlangen.

» Beispiel:
Knie - MT: 2 Tage/16 UE; OM: 3 Tage/24 UE







MT: Gelenks-Anatomie (auch in Vivo und funktionell), praxisrelevante Pathologie, Untersuchung (Basisuntersuchung und Extratests gelenkspezifisch) und Therapie von Arthritiden der einzelnen Kniegelenksabschnitte (inkl. Prox.Tib.Fib.Gel.), Hypo- und Hypermobilitäten (inkl. Kreuzbandläsionen)

OM: Weichteil-Patho-Anatomie (und In Vivo); Untersuchung und Therapie von Meniscusläsionen (u. a. Mobilisationen), Seitenbandläsionen, Friktionssyndrome, Bursitiden, Retropatelläre Pathologien, Plicairritationen, auch in Bezug auf Alltags- u. Sportüberlastungen der gesamten unteren Extremität, Chondropathien, Meniscus Manipulation

Die Inhalte der einzelnen Kursteile finden Sie unter www.vodderakademie.at.



REFERENTEN

Dr. Gunther Windisch
Ärztlicher Leiter der IAOM


Didi van Paridon
Präsidentin der IAOM

Omer Matthijs,
ScD

Robert Hof

Birgit Auer,
MAS

KURSKOSTEN



Preise MT:		Preise OM:	
Schulter & Basics:	€ 300,-	Schulter:	€ 300,-
Ellbogen & Schultergürtel:	€ 360,-	Ellbogen & Hand:	€ 300,-
Hand:	€ 300,-	Fuß:	€ 240,-
Fuß:	€ 360,-	Knie:	€ 360,-
Knie:	€ 240,-	Hüfte:	€ 240,-
Hüfte & SIG:	€ 300,-		
LWS 1:	€ 360,-	Prüfung:	€ 175,-
LWS 2:	€ 360,-	Prüfungsvorbereitungskurs:	€ 345,-

(Preise sind inkl. Skript)



Selbstmanagement
Sie haben Fragen zur IPK im klinischen oder Heimumfeld dann rufen Sie uns an
Tel: +49 241-900 77 25
Wir beraten Sie hier!



lymphamat®

GRADIENT

Gradiente intermittierende Kompression zur gezielten Behandlung lymphastiger Ödeme, Lymphödemem, Lipödemem und Ödemmischformen.

12-Stufen-System mit dem lymphamat® 300N und lymphamat® DIGITAL

- gradienter Behandlungsdruck
- überlappende Luftkammern
- druckgesteuertes System

passion for compression

OSTEOPATHIE - CRANIOSACRALE THERAPIE

Fortbildung für Ärzte, Physiotherapeuten, Masseur, med. Bademeister und Heilpraktiker mit abgeschlossener Ausbildung

Erklärung und Kursziel

Craniosacrale Therapie beschäftigt sich mit dem Mechanismus der Cerebrospinalflüssigkeit, in der das Gehirn und Rückenmark eingebettet ist, und der Bewegung des craniosacralen Rhythmus. Diese Bewegung wird auf die Gehirnhäute, Schädelknochen, Wirbelsäule und Kreuzbein weitergeleitet und überträgt sich von da aus auf das gesamte Faszien-system des Körpers. Mithilfe einer sehr feinen Berührung ist der geschulte Therapeut in der Lage, diese Flüssigkeitsbewegung überall am Körper wahrzunehmen. Einschränkungen, die diese Bewegung behindern, führen zu Störungen im Körper. Wenn sich zum Beispiel die Schädelknochen aufgrund von Einschränkungen an den Nähten oder die Gehirnhäute in Anpassung an den wechselnden Flüssigkeitsdruck nicht frei bewegen können, entstehen Funktionsstörungen im craniosacralen System, welche zu verschiedenartigsten Symptomen führen können. Durch Korrektur von Einschränkungen in den Körperfaszien und der Dura mater (Gehirnhaut), Normalisierung gestörter Bewegung der Schädelknochen und des Kreuzbeines und Arbeit mit dem Flüssigkeitsmechanismus selbst, wird der selbstkorrigierende Prozess des craniosacralen Systems aktiviert und der Körper in seiner Selbstheilung unterstützt.

» Teil I – Basiskurs

Grundlegende Anatomie und Physiologie des craniosacralen Systems; Myofascial Release Technik; osteopathische Techniken zur Diagnose und Behandlung von Funktionsstörungen des craniosacralen Systems; Erlernen eines 10-Schritte Behandlungsprotokolls.

Die Teilnehmer werden am Ende dieses Kurses in der Lage sein:

- den Rhythmus des craniosacralen Mechanismus zu fühlen,
- grundlegende Techniken zur Behandlung des craniosacralen Systems durchzuführen,
- ein Verständnis für die Bedeutung und für die Anwendungsbereiche der craniosacralen Methode zu entwickeln.

» Teil II – Spezifische Schädeltechniken und Kieferbehandlung

Wiederholung und Vertiefung der in Teil I erlernten Techniken; spezifische Diagnose und Behandlung von Störungen der sphenobasilarer Synchondrose; Einführung in die Funktional Indirekte Technik (FIT); Befunderhebung für den gesamten Schädel, um die wesentlichsten Einschränkungen zu finden; Diagnostik und Behandlung der Halsfaszien, von Kiefergelenksproblemen (einschließlich intraoraler Techniken) und der Gesichtsknochen; Untersuchung und Behandlung von Kindern und Säuglingen.

Die Teilnehmer werden am Ende dieses Kurses in der Lage sein:

- Störungen der sphenobasilarer Synchondrose, des harten Gaumens und der Gesichtsknochen zu untersuchen und zu behandeln
- Die wesentlichsten Störungen im Schädel zu finden und zu behandeln
- Kiefergelenksprobleme wirkungsvoll zu beeinflussen

» Teil III Aufbaukurs I – Funktional Indirekte Technik

Craniosacrale Techniken nach G. Laughlin und Ed. Stiles, D.O.'s (A. T. Still Technik); Vertiefung der Befunderhebung für den gesamten Schädel, um die wesentlichsten Einschränkungen zu finden; Funktional Indirekte Technik (FIT) für den gesamten Schädel, Kreuz- und Steißbein und das Spannungsmembransystem; Einbeziehung der cranialen Nerven; Vertiefung der intraoralen Behandlung.

Die Teilnehmer werden am Ende dieses Kurses in der Lage sein:

- jede beliebige Schädeleinschränkung mit der FIT Technik effektiv und schnell zu behandeln,
- Kreuz- und Steißbeinstörungen effektiv zu beeinflussen,
- Einwirkungen auf craniale Nerven zu lösen.

» Teil IV Aufbaukurs II – Myofasziale Ganzkörperbehandlung und Flüssigkeitstechniken

Venöse Sinus Technik; CV-4; Ventrikelspülung; craniales Pumpen; Befunderhebung von Störungen im gesamten Faszien-system des Körpers; Erspüren der wesentlichsten Störungen im Körper und tiefgehende Behandlung derselben; Behandlung von myofaszialen Spannungsmustern im Gewebe; Einführung in Somatoemotionale Entspannung; Diagnostik und Behandlung faszilierter WS-Segmente; Unterstützung der Meridianfunktion durch myofasziale Techniken; körperenergetische Arbeit.

Die Teilnehmer werden am Ende dieses Kurses in der Lage sein:

- Störungen im cerebrospinalen Flüssigkeitsmechanismus zu beeinflussen,
- die wesentlichste Störung im Körper zu finden und zu behandeln,
- myofasziale Spannungsmuster im Gewebe zu erspüren und diese wirkungsvoll aufzulösen.

OSTEOPATHIE - FUNKTIONAL INDIREKTE TECHNIK (MYOFASZIALES SEGMENTALES UNWINDING)

Fortbildung für Ärzte, Physiotherapeuten, Masseur, med. Bademeister und Heilpraktiker mit abgeschlossener Ausbildung

Erklärung und Kursziel

Die Funktional Indirekte Technik (FIT) ist eine dynamische, neurophysiologische Behandlungsmethode, welche den besonderen Vorteil bietet, gleichzeitig alle Komponenten einer Bewegungsstörung faszilierter Muskeln, Ligamente, Faszien sowie vaskuläre und nervale Strukturen gemeinsam zu behandeln. Dies ist insbesondere hilfreich, wenn gesamte Störungsketten im Körper behandelt werden, d. h. wenn mehrere Gelenke auf einmal mit den dazugehörigen Weichteilstrukturen mobilisiert und mit gesunden Bewegungsmustern vertraut gemacht werden sollen. Dies ist zugleich eine sehr sanfte als auch sehr dynamische Technik, die sowohl stark eingeschränkte Gelenke als auch gesamte Muskelketten normalisieren kann. Varianten dieser Technik wurden in der ersten Hälfte des letzten Jahrhunderts von amerikanischen Osteopathen entwickelt. Diese Version wurde an uns von Dr. Ed Stiles, D.O., weitergegeben, welcher diese direkt von dem Enkel des Begründers der Osteopathie gelernt hatte.

» Inhalt und Konzept

- Osteopathische Gelenkdiagnostik zur Lokalisierung von Bewegungsstörungen
- Der Prozess von neuromuskulären Kompensationen, welche sich in einer Folge nacheinander entwickeln.
- Ziel der FIT: momentane Verringerung der Reflextätigkeit mithilfe indirekter Positionierung, was den kompensatorischen Prozess auslöst.
- Der Therapeut folgt dabei dem Störungsmuster mit einem sogenannten „Unwinding“ und erlaubt dadurch den Anpassungen, sich in umgekehrter Reihenfolge wieder aufzulösen.

- Teil A - Oberkörper: HWS, BWS, Brustkorb, Schulter, Ellenbogen, Unterarm, Hand
- Teil B - Unterkörper: LWS, Becken, Hüfte, Knie, Unterschenkel, Fuß



KURSKOSTEN

Teil A: € 490,-
Teil B: € 490,-

KURSDAUER

2-teilig
Teil A: 4 Tage
Teil B: 4 Tage
1. – 3. Tag 9.00 Uhr bis 18.00 Uhr
4. Tag 9.00 Uhr bis 15.00 Uhr

REFERENTEN



Iris Wolf
Physiotherapeutin, Lehrkraft für manuelle Therapie und Osteopathie – Oregon/ USA

Michael Wolf
Massagetherapeut

HINWEIS

Vorkenntnisse in Osteopathietechniken, speziell die der Muscle Energy Technik, werden empfohlen, da sie das Verständnis für die Funktional Indirekte Technik erleichtern.

OSTEOPATHIE - MUSCLE ENERGY TECHNIK

Fortbildung für Ärzte, Physiotherapeuten, Masseur, med. Bademeister und Heilpraktiker mit abgeschlossener Ausbildung

Erklärung und Kursziel

Die Muscle Energy Technik (MET) wurde von Dr. F. Mitchell, Sr., D.O. als eine osteopathische Alternative zur Manipulation entwickelt. Diese Technik wurde uns durch einen seiner ersten Schüler vermittelt. Die MET ist eine neuromuskuläre Mobilisationsmethode, in der spezifische Muskelkontraktionen gegen manuellen Widerstand des Therapeuten durchgeführt werden.



KURSKOSTEN

€ 490,-

KURSDAUER

2-teilig
Teil A: 4 Tage
Teil B: 4 Tage
1. – 3. Tag 9.00 Uhr bis 18.00 Uhr
4. Tag 9.00 Uhr bis 15.00 Uhr

REFERENTEN



Iris Wolf
Physiotherapeutin, Lehrkraft für manuelle Therapie und Osteopathie – Oregon/ USA

Michael Wolf
Massagetherapeut

HINWEIS

Vorkenntnisse in manueller Therapie werden empfohlen, da sie das Verständnis für die Muscle Energy Technik erleichtern.

Dabei wird das Gelenk / WS-Segment zu einer dreidimensionalen Bewegungsbarriere geführt. An diesem Bewegungsendpunkt wird der Patient unter Anweisung des Therapeuten zu einer gezielten dreidimensionalen isometrischen Kontraktion der antagonistischen Muskulatur aufgefordert. Die daraus resultierende postsometrische Entspannung erlaubt dem Therapeuten, das Gelenk weiterzuführen und dadurch die Gelenkbeweglichkeit zu vergrößern.

Die Muscle Energy Technik ist besonders effektiv in der Gelenkmobilisation, Korrektur von Haltungs- und Bewegungsasymmetrien, Dehnung der Muskulatur und Schmerzreduzierung.

» Dieser Kurs besteht aus drei inhaltlichen Teilen:

- Überblick über die unterschiedlichen Aspekte und grundlegenden Konzepte der gesamten Osteopathie
- Ein zeitsparendes Untersuchungsprotokoll, nutzbar für alle Arten von manueller Therapie
- Diagnostik und Behandlung von Gelenkstörungen mit MET

Teil A - Oberkörper:

HWS, BWS, Brustkorb, Schulter, Ellenbogen, Unterarm, Hand

Teil B - Unterkörper:

LWS, Becken, Hüfte, Knie, Unterschenkel, Fuß

Diese Kurse können unabhängig voneinander genommen werden.

OSTEOPATHIE - POSITIONAL RELEASE TECHNIK - GRUNDKURS UND AUFBAUKURS

Fortbildung für Ärzte, Physiotherapeuten, Masseure, med. Bademeister, Heilpraktiker mit abgeschlossener Ausbildung

Erklärung und Kursziel

Diese Technik, die von Dr. Jones D. O. entwickelt wurde, ist eine der effektivsten und zugleich sanftesten Methoden zur Behandlung akuter und chronischer Schmerzen des Bewegungsapparates. Wir haben diese in seinen letzten Lebensjahren noch von ihm lernen dürfen.

PRT ist eine neuromuskuläre osteopathische Mobilisationstechnik, in welcher der Körper in eine Zustand der größten Entspannung positioniert wird. Mit Hilfe von Bewegungstests und diagnostischen Schmerzpunkten wird der Patient passiv in die Position der größten Muskelentspannung für das jeweilige Gelenk bzw. Gewebe gebracht, was zu einer Reduzierung überaktiver Propriozeptorentätigkeit und somit zur Schmerzlinderung führt. Hier wird der Körper so lange gehalten, bis die Reflextätigkeit sich normalisiert hat und der dazugehörige Schmerzpunkt wieder schmerzlos wird.

Dies ist oft der fehlende erste Schritt in Schmerztherapie und wird am besten vor anderen Mobilizationen, Massagetechniken, Dehnungen und Übungsprogrammen angewandt.

» Grundkurs

- Geschichte, Entwicklung und neurophysiologische Basis der Positional Release Technik.
- Palpation der diagnostischen Schmerzpunkte
- Schmerzfreie Positionierung für die gesamte Wirbelsäule, Extremitätengelenke und Muskeln
- Unterstützende Übungsprogramme basierend auf der Positional Release Technik
- Integration diese Technik in ihre bestehenden Behandlungs-Kenntnisse.

» Aufbaukurs

- Vertiefung und Verfeinerung der PRT Behandlung
- Vereinfachte Positionierungen
- Neue zusätzliche Schmerzpunkt-Behandlungen
- PRT am Schädel für Kiefergelenksprobleme, Sinusitis, Ohrprobleme und Kopfschmerzen
- Behandlung myofaszialer Schmerzmuster mit PRT:

- mit gleichzeitiger Positionierung für mehrere Punkte
- nach Triggerpunktmustern
- entlang myofaszialer Meridiane (nach Thomas Myers)

Dies ist ein sehr eleganter Ansatz, um schnell und eher schmerzlos einen Großteil von Triggerpunkten zu behandeln.

Dazu werden aus der Praxis bewährte Behandlungen von PRT-Punktombinationen zum Nachschlagen für unterschiedliche Beschwerden, von Kopfschmerzen über Schulterbeschwerden usw. bis zu Fußbeschwerden, besprochen.

KURSKOSTEN

Basiskurs: € 660,-
Aufbaukurs: € 610,-

KURSDAUER

2-teilig

Basiskurs: 6 Tage
1. - 5. Tag 9.00 Uhr bis 18.00 Uhr
6. Tag 9.00 Uhr bis 15.00 Uhr

Aufbaukurs: 5 Tage
1. - 4. Tag 9.00 Uhr bis 18.00 Uhr
5. Tag 9.00 Uhr bis 15.00 Uhr

REFERENTEN

Iris Wolf
Physiotherapeutin, Lehrkraft für manuelle Therapie und Osteopathie - Oregon/ USA

Michael Wolf
Massagetherapeut

HINWEIS

Voraussetzung für den Aufbaukurs ist der PRT Basiskurs.

OSTEOPATHIE - VISZEROFASZIALE INTEGRATION

Fortbildung für Ärzte, Physiotherapeuten, Masseure und med. Bademeister und Heilpraktiker mit abgeschlossener Ausbildung

Erklärung und Kursziel

In den letzten Jahren haben immer mehr Studien gezeigt wie Faszien im Körper organisiert sind und funktionieren. Ihre Gleitbeweglichkeit, Rückkehr zur Ausgangslänge, freie Nervenendigungen, die Gewebestress melden und eingebettete Glattmuskeln, die auf Reize reagieren können, werden zunehmend klarer dargestellt. In dieser Kursreihe beschäftigen wir uns mit den tiefen Faszien des Körpers, den viszeralen, und ihre Beziehung zu dem Bindegewebe des Bewegungsapparates.

Da viszerale Faszien die inneren Organe umschließen und sie direkt oder indirekt mit dem Skelett verbinden, können Belastungen in diesen Geweben zu Einschränkungen und Symptomen im Bewegungsapparat führen. Diese entstehen meist auf Grund von Erkrankungen, Trauma einschließlich operativer Eingriffe, chronischen Entzündungen durch Fehlernährung, Haltungstörungen, usw.

Zur Auflösung komplexer Störungen können wir uns deshalb nicht nur auf die Myofaszien Begrenzen. Der Körper erlaubt uns nicht diese zu mobilisieren, wenn die tieferen Faszien auf Grund einer vegetativ gesteuerten Schutzspannung verkürzt sind. Wenn der Körper eine Schutzspannung als lebenserhaltende Priorität ansieht, werden die muskularen Faszien vom Körper dazu benutzt, um die Spannung in den viszeralen Faszien zu unterstützen.

Zur vollständigen Behandlung insbesondere von chronischen Störungen wie Rückenschmerzen, Schulterbeschwerden, Hüft- und Knieproblemen ist es deswegen notwendig als Therapeut ein Verständnis der Bedeutung der viszeralen Faszien zu gewinnen.

» Inhalt

Teilnehmer werden in dieser Kursreihe lernen Spannungen und Züge in diesen Faszien mit zunehmender Genauigkeit zu palpieren, einschließlich:

- Differenzierung unterschiedlicher Gewebelagen
- 3-dimensionale Palpation
- Gewebedichten und Qualitäten

- Pathologische Hohlraumdrücke
- Schutzspannung als Gewebekompression
- Viszerale versus myofasziale Dysfunktion
- Symptome versus Einschränkungen
- Angemessener Behandlungsdruck
- Beibehaltung sensorischer Wahrnehmung während motorischer Anwendung
- Dem Körper zuhören durch die Hände

Als Behandlung arbeiten wir vor allem mit Indirekter Technik, um die Schutzspannung in den Faszien wieder aufzulösen und Funktionalen Techniken, um das Gewebe zu mobilisieren und seine normale Beweglichkeit wiederherzustellen.

Diese Kursreihe besteht aus vier 4-Tage Kursen. Am besten werden sie in Reihenfolge absolviert, aber Teil 1 muss zuerst belegt werden.

Teil I: Bauchraum

Viszerale Faszien des Verdauungssystems: um Leber, Gallenblase, Magen, Dünndarm, Dickdarm und Solar Plexus herum.

Teil II: Beckenraum

Viszerale- und Myofaszien des Urogenitalsystems: um Nieren, Blase, Gebärmutter, Eierstöcke und Prostata herum, Kreuz- und Steißbein.

Teil III: Thoraxraum

Viszerale- und Myofaszien des Brustkorbs und Atemsystems: Artikulationen des Thorax, um Lungen innerhalb ihrer Pleura, Bronchen, Mediastinum und Speiseröhre herum.

Teil IV: Integrationskurs

Viszerale- und Myofaszien des Halses, Effekt von Trauma auf die Faszien, spezifische Techniken zur Reduzierung der Auswirkungen von traumatischen Einschränkungen, Auffinden Viszerofaszialer Ketten, Integration von Teil I - IV.

KURSKOSTEN

€ 490,-

pro Kursteil

KURSDAUER

4 x 4 Tage
1. bis 3. Tag: 9.00 Uhr bis 18.00 Uhr
4. Tag: 9.00 Uhr bis 15.00 Uhr

REFERENTEN

Iris Wolf
Physiotherapeutin, Lehrkraft für manuelle Therapie und Osteopathie - Oregon/ USA

Michael Wolf
Massagetherapeut

HINWEIS

Die Kurse sind so aufgebaut, dass sie am besten nacheinander genommen werden. Teil 1 ist Pflicht für die Teilnahme an den weiteren Kursen. Teil 4 kann nur nach Abschluss der anderen Teile belegt werden. Ausnahmen zu diesen Regeln sind nur nach Absprache mit den Dozenten möglich. Vorkenntnisse in Craniosacraler Therapie oder Lymphdrainage werden empfohlen, da sie das Verständnis für Viszerofasziale Therapie erleichtern.

PHYSIO FLOSSING

Fortbildung für Ärzte, Physiotherapeuten, Masseure und med. Bademeister, MTF, Heilpraktiker, med. Masseure, Heilmasseure, andere Berufsgruppen und Laien

Erklärung und Kursziel

Mit dem Flossing haben wir ein weiteres, erstaunlich wirkungsvolles Werkzeug für die physiotherapeutische Praxis.

Für das Flossing benötigt man ein Flossband, ähnlich einem Gymnastikband, nur schmaler und dicker. Mit dem Flossband wird das Gelenk oder die Region, die behandelt werden soll, straff umwickelt. Unter diesem Druck werden dann aktive und passive Bewegungen ausgeführt. Nach maximal 2-3 Minuten wird das Band wieder abgenommen.

Angewandt wird das PhysioFlossing insbesondere bei Bewegungseinschränkungen und Schmerzen.


Nur im PhysioFlossing Konzept arbeiten wir dabei mit 4 Flossbändern in verschiedenen Stärken. Dadurch können wir individueller auf die betroffene Region eingehen.

In diesem Kurs wird das Flossing mit seinen Anwendungsmöglichkeiten und -grenzen praktisch vorgestellt.

» Inhalte

- Behandlungsdemonstrationen
- Wirkungsweise von Flossing – Theorien und Studien
- Materialkunde
- Erarbeiten der verschiedenen Anlagen
- Indikationen/Kontraindikationen
- Kombination des Flossing mit anderen therapeutischen Techniken
- Flossing und FDM
- Flossing in der Sportphysiotherapie
- Einsatzmöglichkeiten von Flossing in Lymphologie und Neurologie
- und viele Tricks für die tägliche Arbeit

Partner: **PhysioFlossing**
Webseite: www.physioflossing.de




KURSKOSTEN € 190,-

pro Kursteil

KURSDAUER

1 Tag
9.00 Uhr bis 17.00 Uhr

REFERENT



Nadine Pötz
Physiotherapeutin

HINWEIS

Ausbildung anerkannt von der Zentralen Prüfstelle Prävention (gilt für Deutschland). Die Teilnahme am Kurs ist für alle Altersgruppen geeignet – unabhängig vom Trainingszustand.
Kleine Gruppengröße mit gemischter Altersstruktur gewährleistet intensive und individuelle Ausbildungsstunden.



PILATES INSTRUKTOR

Fortbildung für Ärzte, Physiotherapeuten, Masseure und med. Bademeister, med. Masseure, Heilmasseure, Heilpraktiker mit abgeschlossener Ausbildung, Ergotherapeuten, Dipl.-Sportlehrer, Laien

Erklärung und Kursziel

» Was ist BodyBalancePilates.med®?

Kurz: Wahrnehmungs-, Stabilisations-, Koordinations-, Muskelgleichgewichts- und Haltungstraining. Anders ausgedrückt: Pilates ist eine Selbstbeobachtung des eigenen Körpers mit kontrollierten und fließenden Bewegungen. Das Training der inneren Muskulatur ist schwierig in der Umsetzung – wird bei Regelmäßigkeit aber mit guter Haltung, einem kräftigeren, flexibleren und ausdauernderen Körper belohnt. Fundierte anatomische Kenntnisse werden aufgefrischt und praxisnah umgesetzt.



KURSKOSTEN € 790,-

inkl. Skripten und Prüfung

KURSDAUER

2-teilig, 2 x 3 Tage
1. Tag 10.00 Uhr bis 18.00 Uhr
2. - 3. Tag 10.00 Uhr bis 17.00 Uhr

REFERENT



Kurt Rotter
Physiotherapeut,
BodyBalancePilates®
Senior-Instruktor

HINWEIS

Ausbildung anerkannt von der Zentralen Prüfstelle Prävention (gilt für Deutschland). Die Teilnahme am Kurs ist für alle Altersgruppen geeignet – unabhängig vom Trainingszustand. Kleine Gruppengröße mit gemischter Altersstruktur gewährleistet intensive und individuelle Ausbildungsstunden. Die Übungen steigern sich aufbauend vom Beginner- zum Fortgeschrittenen-Programm; es werden keine Pilates-Kenntnisse erwartet.

Die BodyBalancePilates.med® Ausbildung erfüllt die Voraussetzung, gemäß KddR-Richtlinien, zur Lizenzverlängerung der orthopädischen Rückenschule und ist bei der ZPP mit drei Stundenkonzepten registriert. Diese weiterentwickelte Methode nach K.R.D. ist im medizinischen Sektor hervorragend anwendbar und darüber hinaus für jedes andere Klientel. Die optimale Ausbildung fachkundiger und kompetenter Trainer ermöglicht es, diese einzigartigen Inhalte von BodyBalancePilates.med® in ihren Trainingseinheiten individuell und effektiv zu vermitteln und die gewünschten Trainingsresultate zu erzielen, bei gleichzeitiger Vermeidung von Verletzungen. Die Prinzipien: Genauigkeit - Kontrolle - Zentrum sind ausschlaggebend, speziell, wenn mit „Dritten“ gearbeitet wird. Die Kursinhalte sind aufbauend strukturiert – konzipiert auf der Basis einer med. Grundlage, weniger aus der Sicht „Hauptsache, es wird sich bewegt“. So können Sie Ihr Pilates im professionellen Rahmen in allen Bereichen einsetzen (Physiotherapie, Rückenschulcourse, Wellnessbereichen, Fitnesscentern, Sportvereinen)

» Kursziel

Erlernen eines Grundlagen-Mattenprogramms und die Befähigung, diese Information im Einzel- und Gruppenunterricht weiterzugeben. Sie würden auch gerne Pilates-Kurse anbieten? Der Einsatzbereich ist groß – ob Sie Kurse in der Physiotherapie-Praxis halten, für die VHS tätig werden, in Fitnesscentern oder ein zweites Standbein aufbauen wollen – ob für Kinder, Erwachsene, Senioren - die individuell anpassbaren Übungen sprechen alle Altersgruppen an. Die Kurse eignen sich für Rückenpatienten, zur Prävention, Schwangerschaftsvor- und nachsorge, bei Osteoporose/Blasenschwäche, in der Rehabilitation, zum Stressabbau u.v.m. und sind darüber hinaus sehr alltagstauglich. Unsicher, welche Ausbildung die Richtige ist? Entscheiden Sie selbst: Geprüft oder nicht geprüft? - Der Begriff „Pilates“ ist nicht geschützt und so gibt es große Qualitätsunterschiede in den Ausbildungen.

www.bbp-med.de
EMail: info@bbp-med.de

RÜCKEN-INTENSIV-MASSAGE NACH J. SALCHENEGGER® - GRUNDKURS

Fortbildung für Ärzte, Physiotherapeuten, Masseure und med. Bademeister, med. Masseure, Heilmasseure, Heilpraktiker mit abgeschlossener Ausbildung

Erklärung und Kursziel

Die Rücken-Intensiv-Massage ist eine spezielle Form der Massage, die mit langen Streichungen beginnt. Es werden die Elemente der Unterarmtechnik mit jenen der Schröpfglasmassage kombiniert. Mit den Handflächen und den Unterarmen wird die Rücken-, Nacken- und Schultermuskulatur erwärmt und auf die anschließende Schröpfglasmassage vorbereitet.

Das Ergebnis durch die großflächige Berührung mit den Unterarmen ist eine tiefe Entspannung und Regeneration für den Klienten und eine äußerst gelenkschonende Arbeit für den Therapeuten. Je nach Lokalisation der Verhärtungen und der Blockaden arbeitet man sich in weiteren Schritten langsam in die tieferen Schichten der Nacken-, Rücken- und der Lendenmuskulatur vor.

Ein Wohlgefühl von Wärme und Behaglichkeit durchströmt den ganzen Rücken. Die Rücken-Intensiv-Massage bringt den großen Vorteil der Entlastung und Schonung der Fingergelenke des Therapeuten und die hervorragende Tiefenwirkung für den Klienten.

» Inhalt

- Richtige Lagerung des Klienten
- Sicht und Tastbefund am Rücken
- Massage der tiefen Schichten der Hals-/Nackenschichten
- Massage des oberen und unteren Rückenbereiches
- Spezielle Techniken mit den Unterarmen

- Einsetzen des eigenen Körpergewichtes
- Massage der Lendenwirbelsäule und Gesäßmuskeln
- Entlastung der Handgelenke des Therapeuten
- Bewegungsmöglichkeiten der Wirbelsäule
- Energielehre aus der TCM
- Arbeiten mit ätherischen Ölen und Kräutercremen
- Schröpfglasmassage
- Arbeiten mit Triggerpoints



KURSKOSTEN € 340,-

inkl. Rücken-Intensiv-Massageöl, Schröpfglas und Lehrfilm

KURSDAUER

2 Tage
1. Tag 9.00 Uhr bis 18.00 Uhr
2. Tag 9.00 Uhr bis 16.00 Uhr

REFERENT



Johannes Salchenegger
gew. gepr. Masseur, Heilmasseur mit Lehrberechtigung, Practitioner Bodywork

RÜCKEN-INTENSIV-MASSAGE NACH J. SALCHENEGGER® - AUFBAUKURS

Fortbildung für die Absolventen des Kurses Rücken-Intensiv-Massage nach J. Salchenegger® - Grundkurs

Erklärung und Kursziel

Das Ziel dieses Aufbaukurses ist es, die Therapeut/innen praktisch und theoretisch noch mehr mit der Arbeitsweise der RIM vertraut zu machen, weiters die verschiedenen Kombinationsmöglichkeiten der einzelnen Griffe in der Praxis anzuwenden und an die jeweiligen Bedürfnisse der Patient/innen, Klient/innen anzupassen.

» Inhalt

- Supervision RIM I
- Arbeiten mit dem kleinen Schröpfglas
- Massage HWS und Nacken in Rückenlage
- Massage des Gesichts
- Akupunkturpunkte und Meridiane des Kopfes
- Massage der Brust und Schultermuskulatur
- Grifftechniken an den Händen und Armen
- Massage der Adduktoren
- Kombinationsmöglichkeiten der Bauch und Rückenlage
- Massage in Seitenlage



KURSKOSTEN € 340,-

inkl. Rücken-Intensiv-Massageöl, Schröpfglas und Lehrfilm

KURSDAUER

2 Tage, 16 UE
1. Tag 9.00 Uhr bis 18.00 Uhr
2. Tag 9.00 Uhr bis 16.00 Uhr

REFERENT



Johannes Salchenegger
gew. gepr. Masseur, Heilmasseur mit Lehrberechtigung, Practitioner Bodywork

RÜCKENSCHULE

Fortbildung für Ärzte, Physiotherapeuten, Masseure und med. Bademeister, med. Masseure, Heilmasseure, Heilpraktiker mit abgeschlossener Ausbildung

Erklärung und Kursziel

Im Kurs Rückenschule werden in Theorie und Praxis alle medizinischen, gymnastischen und didaktischen Grundlagen vermittelt, die den Teilnehmer zur eigenständigen Organisation und Durchführung von Rückenschulkursen befähigen. Die dargebotenen Themenbereiche orientieren sich an den Vorgaben im „Leitfaden Prävention“ der GKV in der Fassung vom Dezember 2014 und an den inhaltlichen Richtlinien der Konföderation der deutschen Rückenschulen (KddR). Bei bestandener Prüfung erhält der Teilnehmer das Zertifikat „Rückenschullehrer“.

Die Teilnahme an diesem Kurs berechtigt zur Abrechnung mit den deutschen Krankenkassen nach §20 SGB V.

» Folgende Themenbereiche werden schwerpunktmäßig behandelt:

- Entwicklung und Konzeption der Rückenschule
- Allgemeine Grundlagen der Rückenschule
- Der Rückenschmerz als biopsychosoziales Problem
- Die Wirbelsäule aus medizinischer Sicht (Anatomie, Physiologie und Biomechanik, Orthopädie und Pathologie, konservative und operative Therapie bei Wirbelsäulen-Syndromen)
- Haltungs- und Bewegungsschulung zur Vermittlung körper- und rückenfreundlicher Verhaltensweisen in Alltag, Beruf, Freizeit und Sport
- Training der motorischen Grundeigenschaften Kraft, Ausdauer, Beweglichkeit und Koordination in Theorie und Praxis
- Rückenbeschwerden und Sport, kleine Spiele, Lifetime-Sportarten
- Planung, Durchführung und Evaluation eines Rückenschulprogramms (psychologische, didaktische und methodische Grundlagen wie Lehrerverhalten, Unterrichtsgestaltung, Lernzielkontrollen etc.)
- Körperwahrnehmung und Entspannungstechniken
- Aufbau, Organisation und betriebswirtschaftliche Aspekte einer Rückenschule

KURSKOSTEN € 610,-

KURSDAUER

2-teilig, 7 Tage, 52 UE

1. Teil 5 Tage 9.00 Uhr bis 16.15 Uhr

2. Teil 2 Tage 13.00 Uhr bis 16.15 Uhr und 9.00 Uhr bis 16.15 Uhr

REFERENT

Christof Wolf
Physiotherapeut

HINWEIS

Literaturempfehlung:
Kempf H.-D. (Hrsg.), Die Neue Rückenschule - Das Praxisbuch, 2. Auflage, Springer, Heidelberg 2014, ISBN 978-3-662-43688-2
Wottke D., Die große orthopädische Rückenschule, Springer, Heidelberg 2004, ISBN 978-3-642-18576-2
Ders., Rückengerechtes Verhalten, Springer, Heidelberg 2013, ISBN 978-3-642-39657-1

Ideal für das Selbstmanagement

Medizinische adaptive Kompressionssysteme (MAK) von Juzo – mit praktischen Klettverschlüssen

Einfache Anwendung auch zuhause



Lebensfreude in Bewegung



juzo.com

JUZO-AKADEMIE

IM WITTLINGER THERAPIEZENTRUM/
Dr. Vodder Akademie

Seit über 25 Jahren fördert die Julius Zorn GmbH die Weiterbildung ihrer Fachhandelspartner über die eigene Juzo Akademie.

Mit Erfahrung, Wissen und praktischen Tipps bieten wir Ihnen als Fachhändler und Ihrem Team durch unser Seminarangebot die Chance, Ihr Wissen zu vertiefen, eigene Ideen auszubauen und Ihre Ziele zu verwirklichen.

In Kooperation mit der Dr. Vodder Akademie werden diese Kurse in Walchsee angeboten.

UNSERE REFERENTINNEN



REFERENTIN

Christina Löhler

Christina Löhler hat eine Ausbildung als Orthopädienschuhmacherin absolviert und anschließend Fachkenntnisse in einem Sanitätshaus in Phlebologie und Lymphologie erworben und mit Leidenschaft vertieft. Seit 2021 ist sie bei Juzo als Referentin und Fachberaterin in diesen Bereichen mit Herzblut dabei.



REFERENTIN

Susanne Haag

Frau Haag ist gelernte Physiotherapeutin mit Schwerpunkt in der Behandlung von traumatologischen und brandverletzten Patienten. Nach ihrem erfolgreich absolvierten Physiotherapie-Studium in den Niederlanden, in dem sie ihre Fachkompetenz im Bereich der traumatologischen Patientenversorgung vertiefen konnte, ist sie nun bei Juzo als Fachberaterin Narbentherapie tätig.



REFERENTIN

Petra Scherübl

Verfügt über eine jahrzehntelange Erfahrung in der phlebologischen und lymphologischen Kompressionsversorgung. Dass ihr Herz vor allem für die Lymphologie schlägt, verwundert nicht: Schließlich ist Frau Scherübl selbst betroffen und trägt täglich flachgestrickte Kompressionsstrumpfhosen.



REFERENTIN

Petra Gerlach-Geltl

Die gelernte Masseurin mit Erfahrung in der Lymphtherapie war 30 Jahre im Sanitätshaus in der Fachversorgung tätig, bevor sie nun als Fachberaterin in der Narbentherapie zu Juzo kam. Ihr Schwerpunkt lag viele Jahre in der Narbenversorgung für Schwerbrandverletzte. Ihre große Stärke ist ihre offene und hilfsbereite Art bei allen Anliegen in der Versorgung mit Kompressionskleidung sowie bei orthopädischen Produkten.



Dr. Vodder

Akademie der Wittlinger Gruppe




LYMPHOLOGIE BASIS


Fortbildung für MitarbeiterInnen im medizinischen Fachhandel / VerkaufsmitarbeiterInnen im Innen- und Außendienst

Erklärung und Kursziel

Obere und untere Extremitäten – Ödeme effektiv und kompetent versorgen

In der Lymphologie benötigen Sie neben Empathie in der Kundenberatung, ein fundiertes medizinisches Wissen und Kenntnisse in der Kompressionstherapie. Dieses intensive Zwei-Tage-Training vermittelt Ihnen Grundlagen für einen qualifizierten Einstieg in die lymphologische Kompressionsversorgung der oberen und unteren Extremitäten. Eine abwechslungsreiche Mischung aus theoretischen Einheiten, ergänzt durch praktische Übungen, gestaltet das Seminar interessant und effizient.



KURSKOSTEN	€ 229,-
zzgl. gesetzlicher MwSt.	
TERMINE	
17./18.04.2024 18./19.09.2024	
1. Tag: 9.00 bis 18.00 Uhr 2. Tag: 9.30 bis 16.30 Uhr	
REFERENTIN	
	
Petra Scherübl	
HINWEIS	
Voraussetzung sind Grundkenntnisse in der phlebologischen Kompressionsstrumpfversorgung.	

- » **Inhalte**
Medizinische Grundlagen
- Anatomie, Physiologie und Pathophysiologie des Venen- und Lymphsystems
 - Konservative Ödem-Therapie

- Kompressionstherapie**
- Ziele und Nutzen
 - Flachgestricke vs. Rundgestricke
 - Anwendungsbereiche moderner Bandagehilfen, Wrap-Systeme und Kompressionsversorgungen

- Versorgung obere und untere Extremitäten**
- Korrektes lymphologisches Anmessen: theoretische Grundlagen und praktisches Üben am Patienten
 - Auswahl der optimalen Juzo Produkte
 - Befestigungsmöglichkeiten von Arm- und Beinversorgungen

Tipps für Ödem-Patienten

- » **Nutzen**
- Praktisches und direkt anwendbares Basiswissen für den qualifizierten Einstieg in die Kompressionsversorgung von:
 - Ödemen an Arm und Hand
 - Lymph-, Lip- und Phlebödemen
 - Kompetenz in der Kundenberatung


LYMPHOLOGIE AUFBAU



Fortbildung für MitarbeiterInnen im medizinischen Fachhandel / Fachkräfte im Innen- und Außendienst

Erklärung und Kursziel

Wie Sie Ihr Wissen über Ödeme vertiefen und praxisnah einsetzen

Intensivieren Sie durch praxisgerechte und professionell aufbereitete Vorträge Ihr medizinisches Know-how. Ein Ödem-Therapeut demonstriert das lymphologische Therapiekonzept KPE am Patienten. Im Seminar lernen Sie die Besonderheiten der lymphologischen Kompressionsversorgung, moderner Bandagehilfen und Medizinische Adaptive Kompressionsysteme kennen und setzen Ihr neues Wissen mit Übungspatienten gleich in die Praxis um.



KURSKOSTEN	€ 249,-
zzgl. gesetzlicher MwSt.	
TERMINE	
26./27.06.2024 16./17.10.2024	
1. Tag: 9.00 bis 18.00 Uhr 2. Tag: 9.30 bis 16.30 Uhr	
REFERENTEN	
	
Christina Löhler	Petra Scherübl
HINWEIS	
Voraussetzung ist die Teilnahme am Lymphologie Basis-Seminar oder gleichwertige Kenntnisse in der lymphologischen Kompressionsversorgung.	

Was Sie schon immer über Ödeme wissen wollten – hier erfahren Sie es.

- » **Inhalte**
Medizinisches Wissen intensivieren
- Anatomie, Physiologie und Pathophysiologie des Lymphsystems
 - Differenzierung von Ödemen
 - Therapie von Lymph- und Lipödemen
 - Demonstration manueller Lymphdrainage und des Kompressionsverbandes

Qualifizierte Kompressionsversorgung

- Was muss beim Maßnahmen berücksichtigt werden?
- Therapiegerechtes Anmessen: Demonstration und praktisches Üben an Patienten
- Korrektes Arbeiten mit den relevanten Maßformularen
- Lymphologische Juzo Gestricke: Welche Qualität wofür?
- Befestigungsmöglichkeiten: Gibt es die Lösung?
- Bandagehilfen und Medizinische Adaptive Kompressionssysteme: Wann wird was eingesetzt?
- Beratungsmöglichkeiten zur Erhöhung der Therapietreue Ihres Patienten
- Rechtliche Grundlagen

- » **Nutzen**
- Medizinisches Grundwissen festigen und vertiefen
 - Praxisgerechtes Anwenden der Kenntnisse an Patienten
 - Reklamationen reduzieren


WORKSHOP LYMPHOLOGIE: DER PRAXISTAG FÜR SIE


Fortbildung für MitarbeiterInnen im medizinischen Fachhandel / Fachkräfte im Innen- und Außendienst

Erklärung und Kursziel

Intensiv-Messtraining bei verschiedenen lymphologischen Fragestellungen

Das tägliche Tragen der Kompression ist abhängig von der Passform und der Adhärenz des Patienten. Grundvoraussetzungen für eine erfolgreiche Kompressionstherapie sind exaktes Anmessen und eine passgenaue Fertigung. In der Lymphologie sind außerdem genaue Kenntnisse über Materialverhalten und dessen Wirkung, sowie über mögliche Zusätze und Sonderausstattungen notwendig, um beste Versorgungsergebnisse zu erzielen. Welche Maße werden „auf Zug“ gemessen? Wie viel „Zug“ ist richtig? Wie wird bei extremen Körperformen, unterschiedlichen Ödemsituationen und anderen Problem-



KURSKOSTEN	€ 155,-
zzgl. gesetzlicher MwSt.	
TERMINE	
25.06.2024	9.00 bis 17.00 Uhr
REFERENTIN	
	
Christina Löhler	
HINWEIS	
Voraussetzung sind Grundkenntnisse in der lymphologischen Versorgung (idealerweise Teilnahme an unserem Lymphologie Basisseminar).	

stellungen gemessen? In diesem Workshop werden wir gemeinsam Antworten finden und an mehreren Patienten das Anmessen üben. Tauschen Sie sich aus und nutzen Sie diesen intensiven Praxistag, um Sicherheit im Anmessen zu erlangen und Ihre Kompetenz zu vertiefen. Denn das Ziel Ihrer täglichen Kundenberatung und -betreuung ist eine ergebnisorientierte, langfristig angelegte Versorgung.

» Inhalte

Praktische Übungen an unterschiedlichen Ödempatienten

- Exaktes lymphologisches Anmessen
- Korrektes Arbeiten mit lymphologischen Maßformularen
- Was muss bei welchen Diagnosen, Körperformen, Patientenbesonderheiten berücksichtigt werden?

Versorgungsbeispiele aus der Praxis

- Problemversorgungen und Fallbeispiele: Gibt es Grenzen?
- Welche Sonderausstattungen und Befestigungsmöglichkeiten wann einsetzen?
- Kombinierte Bestrumpfungen, wie Bermuda und Capri mit Strümpfen
- Einsatz von Pelotten und Lymphpads
- Erfahrungsaustausch

- » **Nutzen**
- Direkt anwendbares Praxiswissen für die optimale Versorgung Ihrer Patienten
 - Sicherheit und Kompetenz in der Kundenberatung und -betreuung
 - Reklamationen reduzieren

LYMPHOLOGIE REFRESHER-WORKSHOP

Fortbildung für MitarbeiterInnen im medizinischen Fachhandel / erfahrene Fachkräfte in der lymphologischen Kompressionsversorgung

Erklärung und Kursziel

Lymphödem und Komorbidität: Herausforderungen in der Versorgung verstehen und lösen

Die Komplexität der Patientensituation wird oftmals durch andere, gleichzeitig bestehende Erkrankungsbilder verstärkt. Damit ergeben sich zusätzliche Anforderungen an die Versorgung. Welche Möglichkeiten gibt es zum Beispiel für Patienten mit Adipositas oder gefäßbezogenen Begleiterkrankungen? Wie kann ein Lymphödem, bei gleichzeitig bestehenden Wunden im Versorgungsbereich, behandelt werden? Welche Lösungen bietet die Kompressionstherapie und wann ist Kompression eine Kontraindikation? Unser Refresher-Workshop geht aktuellen Fragen in der lymphologischen Kompressionstherapie auf den Grund, zeigt moderne Behandlungsansätze auf und informiert Sie über den aktuellen Stand in der Therapie und Versorgung. Kompetenz geht „Hand in Hand“, denn nur gemeinsam können wir Lösungen finden und umsetzen.

» Inhalte

Medizinisches Wissen auf dem neuesten Stand

- Lymphödem, Lipödem und Adipositas
- Phlebödem und Phlebo-lymphostatisches Ödem
- Lymphödem und kardiovaskuläre Komorbiditäten
- Ödem und Wunde
- Ödem und Narben in Kombination (als Beispiel: Hauttransplantate)

Versorgungskennnisse vertiefen

- Welche Wirkungen können Sie mit der Kompressionstherapie erzielen
- Messtechniken auffrischen und verfeinern: Praktisches Üben an Patienten in kleinen Gruppen
- Extremversorgungen bei adipositasinduzierten Ödemen
- Versorgungsmöglichkeiten bei Genitalödemen
- Sonderausstattungen und Zusätze: Nutzen Sie die Vielfalt der Möglichkeiten
- Nachträgliche Änderungsoptionen

Kommunikation mit Arzt und Therapeut Erfahrungsaustausch und Diskussion

- » **Nutzen**
- Unterschiedliche Ödeme erkennen und gekonnt versorgen
 - Messtechnik: Sicherheit auch bei schwierigsten Körperformen
 - Juzo Versorgungsmöglichkeiten professionell anwenden
 - Reklamationen reduzieren
 - Umfangreiches Hintergrundwissen: Versorgung bei Adipositas / Multimorbidität / Lähmungen / Geriatrie, Versorgungsmanagement, Widerspruchsverfahren



KURSKOSTEN	€ 165,-
zzgl. gesetzlicher MwSt.	
TERMINE	
24.04.2024 08.10.2024	9.00 bis 17.00 Uhr
REFERENTEN	
	
Christina Löhler	Petra Scherübl

LYMPHOLOGIE TRIFFT NARBENTHERAPIE

Fortbildung für Fachkräfte im Innen- und Außendienst mit Vorkenntnissen in der Lymphologie, Therapeuten

Erklärung und Kursziel

Erweitern Sie Ihren Blickwinkel und finden Sie die beste Lösung für Ihre Patienten

Die Therapieerfolge bei lymphatischen Erkrankungen und Narben haben in jüngster Zeit eine überaus positive Entwicklung genommen. Mit diesem Seminar möchten wir zeigen, wie sich die beiden Behandlungsfelder Lymphologie und Narbentherapie berühren, Ihnen verschiedene lymphologische und narbentherapeutische Behandlungsoptionen nahebringen, angefangen von modernen konservativen Maßnahmen, bis hin zur Frage der Interaktion von Ödem und Narbe und auf was Sie in der Versorgung achten müssen. Gewinnen Sie neue Einblicke und werden Sie ein wichtiger Teil der Brücke zwischen den an der Therapie von Ödemen und Narben beteiligten medizinischen Fachdisziplinen und Professionen.



KURSKOSTEN	€ 165,-
zzgl. gesetzlicher MwSt.	
KURSDAUER	
25.04.2024	1 Tag: 09.00 – 17.30 Uhr
REFERENTIN	
	
Petra Scherübl	

» Inhalte

Medizinisches Fachwissen

- Ödembildung bei Patienten in der Narbenversorgung
 - Unterschiedliche Hautverletzungen und ihre Auswirkungen auf das Lymphsystem
 - Akutphase Narbe-Ödem postoperativ
- Narbenmanagement bei Ödem-Patienten
 - Welche Therapiemaßnahme steht zu welchem Zeitpunkt im Vordergrund: Ödem- oder Narbenversorgung?
 - Ödem-Mobilisationsphase und Ödemschwankungen
- Zusammenhang Wundheilung und Narbenreife
- Wichtigkeit der Kompressions- und Silikonversorgung

Manuelle Entstaugungstherapie unter besonderer Berücksichtigung von Narben

Physiotherapie – eine ergänzende Therapie?

- Faszientechniken und weitere Möglichkeiten bei Lymphödemen und Narben

Kompressionsversorgung

- Unterscheidung der Versorgungsmöglichkeiten in der Lymphologie und im Narbenmanagement
- Problemversorgungen und Fallbeispiele: Gibt es Grenzen?
- Betrachtung der Versorgungsmöglichkeiten:
 - In der Akutphase Narbe-Ödem postoperativ
 - Bei sekundärer Ödementstehung
 - Bei Stumpfversorgungen: Warum ist eine Flachstrickversorgung wichtig?

Therapietreue als Schlüssel zum Erfolg:

- Patientenberatung, additive Produkte und Therapieverlauf
- Hautpflege und Hygiene sowie mögliche Folgen bei Nicht-Einhaltung

» Nutzen

- Medizinisches und fachliches Wissen erweitern
- Juzu Versorgungsmöglichkeiten gekonnt anwenden
- Kompetenzausbau in der Patientenberatung und -versorgung
- Tipps vom Profi für Profis


LIPÖDEM-WORKSHOP


Fortbildung für Fachkräfte mit lymphologischer Versorgungserfahrung

Erklärung und Kursziel

Wie Sie Lipödem-Patientinnen fachgerecht versorgen

Die patienten- und indikationsgerechte Kompressionsversorgung von Lipödemien fordert die Versorgenden im medizinischen Fachhandel immer wieder heraus. Welchen Umfang „auf Zug“ messen, welches Gestrick ist die beste Wahl, welche Ausführung und Zusatzausstattungen der Produkte sind sinnvoll und nötig. Diese Fragen und viele mehr, werden wir Ihnen in unserem Workshop beantworten.



KURSKOSTEN	€ 165,-
zzgl. gesetzlicher MwSt.	
TERMINE	
17.09.2024	9.00 bis 17.00 Uhr
REFERENTIN	
	
Petra Scherübl	
HINWEIS	
Voraussetzung sind Grundkenntnisse in der phlebologischen Kompressionsstrumpfversorgung.	

Ein Lymphologe beleuchtet die medizinischen und therapeutischen Aspekte, gemeinsam üben wir die Messtechnik an Patienten. Optimieren Sie Ihre Versorgungskennntnisse und vermeiden Sie Reklamationen.

» Inhalte

Medizinisches Fachwissen

- Entstehung, Entwicklung und Ausprägung von Lipödemien
- Mögliche Komplikationen und Spätfolgen
- Diagnostik und Therapie

Patienten- und indikationsgerechte Versorgung

- Parameter für die Qualitätsauswahl
- Auswahl der optimalen Juzu Produkte
- Produkt-Spezialitäten und -Innovationen
- Professionelles Patienten-Management
- Schwierige Versorgungen: Sie fragen, wir antworten

Mess-Workshop

- Praktisches Üben an Patienten

» Nutzen

- Detailliertes medizinisches Wissen festigen
- Fachwissen über die Besonderheiten bei der Behandlung und Versorgung von Lipödemien vertiefen
- Sicherheit bei der Patientenberatung und -versorgung gewinnen
- Reklamationen reduzieren
- Fachliche Kompetenzen erweitern

NARBENTHERAPIE BASIS

Fortbildung für Verkaufsmitarbeiter/-innen im Innen- und Außendienst mit Grundkenntnissen in der Kompressionsversorgung

Erklärung und Kursziel

Legen Sie den Grundstein, um Patienten mit Narben kompetent und sicher zu versorgen

Die Haut ist das größte und vielseitigste Organ. Täglich erleiden viele Menschen Hautverletzungen mit teilweise schwerwiegenden Folgen, die oftmals auch stationär behandelt werden. Neben den chirurgischen Maßnahmen zählen auch die Physiotherapie sowie rehabilitative Maßnahmen, wie die Kompressionstherapie zu wichtigen Bausteinen im Behandlungsverlauf. Ein interdisziplinäres Team von Spezialisten beleuchtet die medizinischen Hintergründe, klärt über die physiotherapeutischen Aspekte der Narbenbehandlung auf und informiert über die individuellen lokalen Versorgungsmöglichkeiten mittels Kompression. Das gibt Ihnen Sicherheit bei Ihren ersten Narbenversorgungen, seien es Verbrennungen, Verbrühungen oder Narben nach rekonstruktiver oder ästhetischer Chirurgie.

» Inhalte

Medizinisches Fachwissen

- Anatomie und Physiologie der Haut
- Hautverletzungen und ihre Folgen
- Narbenarten und Behandlungsmöglichkeiten
- Wirkung der Kompressionstherapie

Kompressionsversorgung und Messtechniken


- Möglichkeiten der Kompressionsversorgung
- Optimale Gestrickauswahl
- Messtechniken Thorax und Hand: Demonstration und praktisches Üben


Narbenbehandlung in der Physiotherapie Versorgungsbeispiele in der Praxis

- Problemversorgungen und Fallbeispiele
- Erfahrungsaustausch

» Nutzen

- Praxisorientiertes Basiswissen für einen erfolgreichen Start in die Versorgung



KURSKOSTEN	€ 165,-
zzgl. gesetzlicher MwSt.	
TERMINE	
09.10.2024	9.00 bis 17.00 Uhr
REFERENTIN	
	
Petra Gerlach-Geltl	
HINWEIS	
Voraussetzung sind Grundkenntnisse in der Kompressionsversorgung.	

POSTOPERATIVE NARBENKOMPRESSION

Fortbildung für Fachkräfte mit Erfahrung in der Narbenkompressionsversorgung und Orthopädietechniker/-innen

Erklärung und Kursziel

Professionelles Versorgen nach Rekonstruktionen, Transplantationen, Amputationen

Neben der Nachsorge von Verbrennungen und Verbrühungen spielt die steigende Zahl von Haut- und Muskeltransplantationen, Tattoo-Entfernungen, Bestrahlungen, Amputationen, Rekonstruktionen und plastischen Korrekturen eine wichtige Rolle in der Kompressionsversorgung. Daraus resultieren neue Chancen für Sie – erweitern Sie Ihren Horizont! So können Sie sich auf fachspezifische Besonderheiten einstellen.

» Inhalte

Medizinischer Hintergrund

- Anatomie und Physiologie der Haut
- Ursachen der Narbenentstehung
- Narbenlokalisierung und mögliche Folgen
- Stressfaktoren der Haut

Zielgerichtete Versorgungen in der Narbentherapie


- Juzu Flachstrick-Möglichkeiten von Kopf bis Fuß
- Messtechniken bei Amputationen und Gesichtversorgungen
- Einsatz von Juzu ScarPad


Versorgungsbeispiele in der Praxis

- Problemversorgungen und Fallbeispiele
- Erfahrungsaustausch

» Nutzen

- Einsatzmöglichkeiten für Kompressionsversorgungen, z. B. nach Transplantationen, Amputationen, chirurgischen Eingriffen, Tattoo-Entfernungen, Bestrahlungen, Rekonstruktionen oder plastischer Chirurgie
- Kenntnisse zur Prozessoptimierung im Therapie- und Versorgungsablauf
- Tipps vom Profi für Profis



KURSKOSTEN	€ 165,-
zzgl. gesetzlicher MwSt.	
TERMINE	
10.10.2024	9.00 bis 17.00 Uhr
REFERENTIN	
	
Petra Gerlach-Geltl	
HINWEIS	
Voraussetzung sind Grundkenntnisse in der Narbentherapie.	

» Ausstattung Dr. Vodder Akademie

Die Dr. Vodder Akademie bietet Ihnen moderne, helle Unterrichtsräume, die EDV- technisch nach neuestem Stand eingerichtet sind. Höhenverstellbare Liegen lassen optimales Arbeiten mit dem Lehrgangspartner zu. Im Foyer warten in den Pausen Kaffee, Tee und kleine Köstlichkeiten. Begrenzte Teilnehmerzahlen sichern umfassende Wissensvermittlung.

» Förderungen

Es besteht die Möglichkeit, dass Sie für Weiterbildungsmaßnahmen eine finanzielle Unterstützung vom Arbeitsmarktservice erhalten können. Dies setzt eine persönliche Kontaktaufnahme vor Kursbeginn mit Ihrer zuständigen regionalen Geschäftsstelle des AMS (abhängig von Ihrem Wohnsitz) voraus.

update

Für Lehrgangsteilnehmer mit Wohnsitz in Tirol bestehen Förderungsmöglichkeiten unserer Fort- und Weiterbildungen durch das Amt der Tiroler Landesregierung. Sie erhalten auf Anfrage das notwendige Formular zugesandt. Weitere Informationen hierzu erhalten Sie auch über die Webseite www.mein-update.at

Alle Lehrgangsteilnehmer aus Oberösterreich können über das OÖ- Bildungskonto ebenfalls um Bezuschussung beim Amt der Oberösterreichischen Landesregierung unter www.land-oberoesterreich.gv.at ansuchen.

Die Bundesagentur für Arbeit fördert unsere ML-Lehrgänge in Deutschland

Die Kurs- bzw. Lehrgangsbesucher aus Deutschland, die selbständig tätig sind, erhalten seit einiger Zeit für Fort- und Weiterbildungen unserer Akademie Fortbildungspunkte bestätigt. Die Kurse, für die Sie Fortbildungspunkte erhalten, sind mit einem Button (FP) gekennzeichnet.

» Weitere Preisinformationen

Nutzen Sie die Vorteile des Frühbucherbonus. Sie sparen sich damit einen Teil der Kursgebühren. Sind Sie Mitglied der „Gesellschaft für Manuelle Lymphdrainage nach Dr. Vodder und sonstige Iymphologische Therapien“ erhalten Sie einen weiteren Nachlass von 10 % auf die ausgewiesenen Kurspreise.

Allgemeine Geschäftsbedingungen der Dr. Vodder Akademie Walchsee

» Allgemeines

Bei der Korrespondenz und der Zusammenarbeit mit Ihnen sind wir im beiderseitigen Interesse gezwungen, konkrete Fristen und Termine vorzulegen, auf deren korrekte Einhaltung wir grundsätzlich bestehen müssen! Die nicht termingerechte Einzahlung der Kursgebühr führt zur Annullierung Ihrer Anmeldung bzw. unserer Kursplatzzusage.

» Zahlungsfristen

Zahlungsfristen gelten lt. Anmeldebestätigung. Wir haben für Sie einen Frühbucherbonus eingeführt und wollen damit allen Kursinteressenten die Möglichkeit bieten, Geld zu sparen. Dieser Frühbucherbonus gilt für alle, die mindestens vier Wochen vor Kursbeginn den jeweilig vorgeschriebenen Betrag lt. Zahlschein überweisen. Als entscheidendes Datum gilt der Gutschriftstag auf unserem Konto, also bedenken Sie bitte, dass jede Überweisung mindestens drei Tage bis zur Gutschrift auf unserem Konto benötigt. Bezüglich der Höhe des Bonus beachten Sie bitte den auf der Anmeldebestätigung beigefügten Zahlschein. Nur dieser angeführte Betrag ist abziehbar. Jeder andere abgezogene Betrag kann von uns nicht akzeptiert werden.

» Datenschutzbestimmungen

<https://www.vodderakademie.com/datenschutzerklaerung.html>

» Absage-, Ummelde- und Abmeldefristen

Wir erwarten im Verhinderungsfall von Ihnen immer eine sofortige schriftliche Absage, damit wir noch rechtzeitig eine(n) wartende(n) Kollegin/Kollegen für eine Teilnahme berücksichtigen können! Bei Storno innerhalb von 14 Tagen nach Kursbuchung wird eine Verwaltungsgebühr in Höhe von € 50,- verrechnet. Sollten Sie aus irgendwelchen Gründen bis drei Wochen vor Kursbeginn Ihre Teilnahme schriftlich absagen (Datum des Posteingangs), werden wir Ihnen Ihre bereits eingezahlte Kursgebühr, abzüglich einer Bearbeitungsgebühr von 20% der jeweiligen Kursgebühr zurückerstatten. Bei Absage ab dem 20. Tag bis zum 14. Tag vor Kursbeginn erstatten wir Ihnen 50% der Kursgebühr retour. Ab dem 13. Tag sehen wir uns leider gezwungen, die Kursgebühr in voller Höhe einzubehalten!

» Stornierungsfristen und höhere Gewalt

Sollte eine kurzfristige Absage wegen Ausfall des Referenten/der Referentin oder sonstiger unvorhersehbarer Gründe erfolgen müssen, so werden wir uns bemühen, alle Teilnehmer rechtzeitig zu informieren. In diesen Fällen wird selbstverständlich die Kursgebühr zur Gänze zurückerstattet, falls der Kursteilnehmer nicht von dem Angebot eines anderen Kurses Gebrauch machen will. Ein Schadenersatzanspruch oder jeglicher andere Anspruch kann jedoch gegen die Dr. Vodder Akademie aus obigem Titel nicht entstehen. Es versteht sich von selbst, dass wir schon im eigenen Interesse bemüht sein werden, derartige reduzieren. Auch im Interesse der Kursteilnehmer werden wir versuchen, für eine qualitativ gleichwertige Ersatzveranstaltung zu sorgen.

» Sonstiges

Für alle Kurse besteht eine Teilnehmerbeschränkung. Bei Aufnahme an unserer Akademie erhalten Sie eine schriftliche Bestätigung. Auch bei Nichtaufnahme werden Sie von uns schriftlich verständigt. Alle Kursteilnehmer lassen sich zu Übungszwecken gegenseitig behandeln.

» Pflichten der Kursteilnehmer

Die Kursteilnehmer sind verpflichtet, an allen Lehrveranstaltungen teilzunehmen, die Hausordnungen einzuhalten, wie auch von den Lehrkräften und der Kursleitung erteilte Weisungen zu befolgen. Für etwaige Fehlstunden sind verpflichtend Bestätigungen vorzulegen. Soweit wiederholt gegen die Hausordnung, Weisungen oder Vorlage der Abwesenheitsbestätigungen verstoßen wird, ist die Dr. Vodder-Akademie berechtigt, den Kursteilnehmer aus dem Lehrgang ohne Anspruch auf Rückerstattung von Kosten zu verweisen bzw. die Ausstellung einer Teilnahmebestätigung zu verweigern.

» Mitzubringen für alle Kurse sind:

Badetuch, Berufsbekleidung bzw. Jogginganzug und Hausschuhe.

TOURISMUSVERBAND KAISERWINKL

Im Kaiserwinkl mit den Orten Kössen, Walchsee, Schwendt und Rettenschöss findet sich ein Stückchen Tirol, wie es im Bilderbuch steht!

Wunderschöne Landschaftszüge mit beeindruckenden Bergen, erfrischenden Seen, tiefen Tälern und weiten Ebenen bilden die perfekten Zutaten für einen erlebnisreichen Aufenthalt zu jeder Jahreszeit. Walchsee mit der Dr. Vodder Akademie und dem Wittlinger Therapiezentrum liegt im Dreieck zwischen Salzburg, Innsbruck und München.



Unterkünfte & weitere Infos:

Tourismusverband Kaiserwinkl
Dorf 15, A-6345 Kaiserwinkl / Tirol, Tel. +43-501-100
info@kaiserwinkl.com, www.kaiserwinkl.com



BIS ZU € 200,- FÜR IHRE WEITEREMPFEHLUNG

Kennen sie schon unser Bonus-System? unser Dankeschön für Patienten und Therapeuten.

Für jeden Erstkunden, den Sie uns vermitteln, sagen wir Danke!

EMPFEHLEN SIE UNS

- einem Patienten zur Schnupperwoche,
- einem Kassenpatient oder
- einem Schüler für die Berufsausbildung zum Med. Masseur/Heilmasseur,


so bedanken wir uns mit **€ 70,-** bei Ihnen

EMPFEHLEN SIE UNS

einem Privatpatienten für einen 3-wöchigen stationären Aufenthalt, erhalten Sie

eine Gutschrift in Höhe von **€ 200,-**

Bitte senden Sie uns Ihre Empfehler-Postkarte ausgefüllt mit Adresse und Unterschrift des Neukunden. Bitte geben Sie Ihre Empfehlung erst unmittelbar bei oder nach der Anreise des Patienten/Schülers bekannt. Als kleines Dankeschön für Ihre Vermittlung überweisen wir Ihnen Ihren Bonus direkt auf Ihr Konto.



Name (Empfehlen)

Adresse (Empfehlen)

Telefon / E-Mail

Kto.-Nr. / BLZ / Bank

Name des Patienten / Massageschülers

Geplanter Aufenthalt Therapiezentrum / Dr. Vodder Akademie

Unterschrift* (Empfehlen)


Eine Seite Fax an 0043 / 5374 / 5245-4

oder

Dr. Vodder - Akademie der Wittlinger Gruppe

**Alleestraße 30
6344 Walchsee**

* Mit meiner Unterschrift nehme ich ausdrücklich zur Kenntnis, dass die Überweisung des Empfehlergutscheins eine freiwillige Leistung ist und daher kein Rechtsanspruch jeglicher Art daraus abgeleitet werden kann.



ANMELDUNG

Vorname . Name

Straße . Hausnummer

Staat . Postleitzahl . Ort

Tel. (tagsüber erreichbar) / Fax

E-Mail

Genaue Berufsbezeichnung

Als Anlage füge ich bei: eine Fotokopie meiner Urkunde (Urkunde - nicht Zeugnis) als Masseur, Krankengymnast, Heilpraktiker, Heilmasseur, Physiotherapeut oder gleichwertiger Berufe oder als Kosmetikerin.

GEWÜNSCHTER KURS

Kursdatum von bis

- Rechnungsanschrift siehe oben
 Rechnung bitte an folgende Anschrift:

Name

Straße . Hausnummer

Staat . Postleitzahl . Ort

Gerichtsstand für Streitigkeiten ist das Bezirksgericht Kufstein. Bei Zahlungsverzug werden 12 % Verzugszinsen + USt. verrechnet. Bitte beachten Sie die Geschäftsbedingungen!



Dr. Vodder
Akademie der Wittlinger Gruppe

**Ihre schriftliche Anmeldung
richten Sie bitte an**

Dr. Vodder Akademie Walchsee
Wittlinger Therapiezentrum
Alleestraße 30, A-6344 Walchsee
Tel. +43 - 5374 - 5245-0
Fax +43 - 5374 - 5245-4
E-Mail: office@vodderakademie.com
www.vodderakademie.com
www.wittlinger-therapiezentrum.com



Datum

Unterschrift

Unsere hochqualifizierte Ausbildung - Ihr Erfolg

Sie kommen als unser Berufskollege oder Berufsanwärter.
Wir arbeiten für Sie und mit Ihnen in einem optimalen Umfeld
mit dem Dr. Vodder Original Know-how an Ihrem beruflichen Erfolg.
Sie verlassen uns als Partner und Mitglied einer fachlichen Elite.



Dr. Vodder

Akademie der Wittlinger Gruppe

„ Der „Manuelle Lymphdrainage“-Kurs ist ein intensiver Kurs, der es dem Therapeuten nach Abschluss ermöglicht, effektive Behandlungsmethoden an einer Vielfalt von Patienten in der täglichen Praxis anzuwenden.

Lisa Spöttl

„ Der Kurs „Orthopädische Medizin – Manuelle Therapie“ ist für alle Physiotherapeuten in der Orthopädie unerlässlich. Die „Manuelle Lymphdrainage“-Kurs und empirisch aktuellsten Kursinhalte ermöglichen eine optimale Behandlung des Patienten.

Tanja Lenk-Killinger

„ Erst wenn man versteht, wie der Körper im Gesamten funktioniert, ist es möglich, Defizite zu erkennen und zu behandeln. Durch den Bobath-Kurs wird einem dies ermöglicht.

Marcus Kättinger



Die Dr. Vodder Akademie
ist Ö-Cert-Qualitätsanbieter!

